



Exemple de rapport

Questionnaire : Etude de marché Food Truck

Le rapport d'analyse suivant est un exemple conçu tout spécialement pour vous.

Il présente des résultats fictifs et vous donne un aperçu des analyses possibles sur Eval&GO.

Vous avez la possibilité de personnaliser vos résultats selon les analyses souhaitées.

Vous y trouverez également quelques astuces pour créer votre propre rapport.

Eval&GO, votre logiciel de création de questionnaires en ligne

Profil des répondants

Répartition par âge et par genre

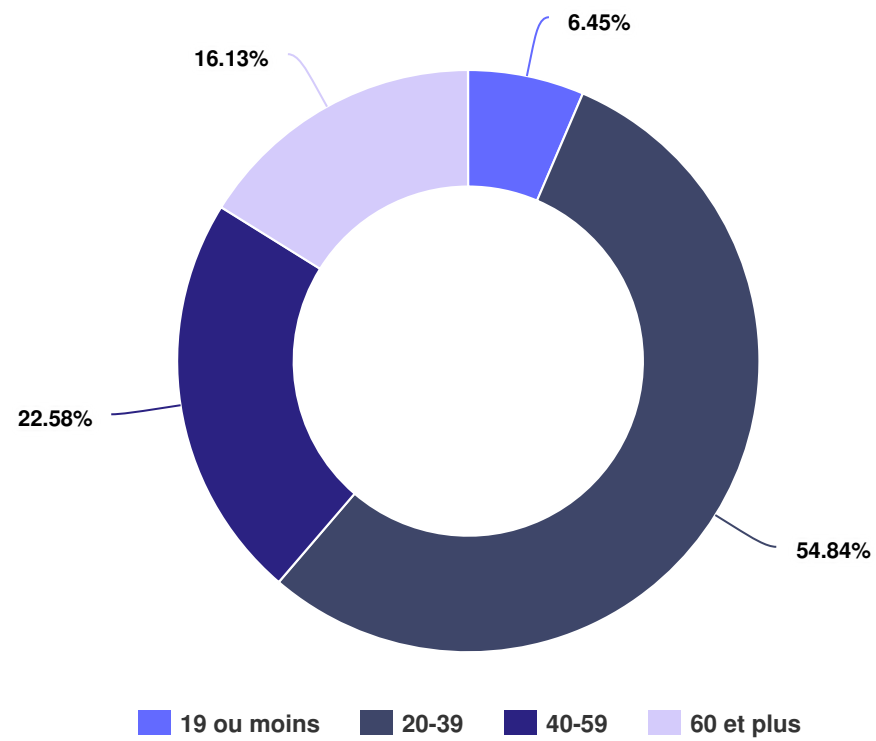
		Quel est votre sexe ?			
		Homme		Femme	
#	Question	%	No.	%	No.
11	Quelle est votre tranche d'âge ?	100%	11	100%	17
	19 ou moins	9.09%	1	5.88%	1
	20-39	45.45%	5	64.71%	11

Quel est votre sexe ?

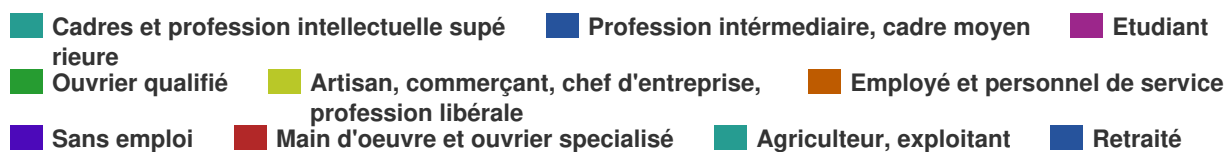
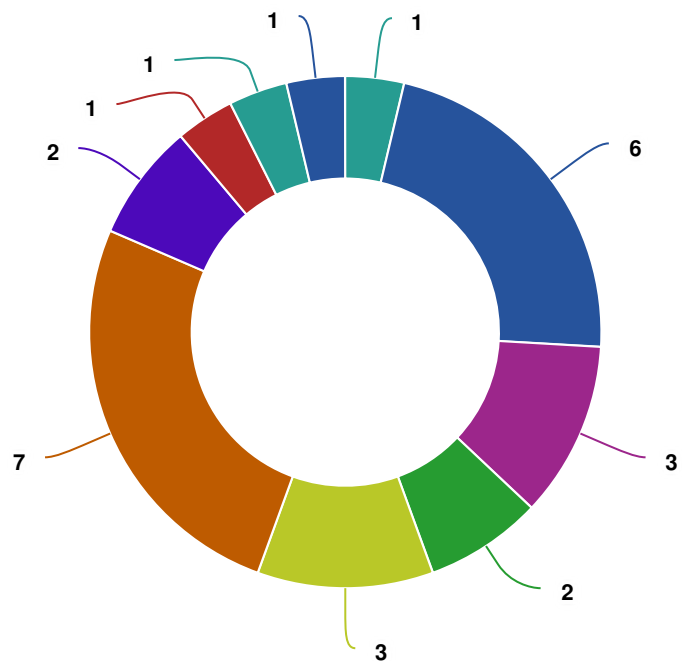
Homme

Femme

#	Question	Homme		Femme	
		%	No.	%	No.
	40-59	27.27%	3	23.53%	4
	60 et plus	18.18%	2	5.88%	1



Répartition par catégorie socioprofessionnelle

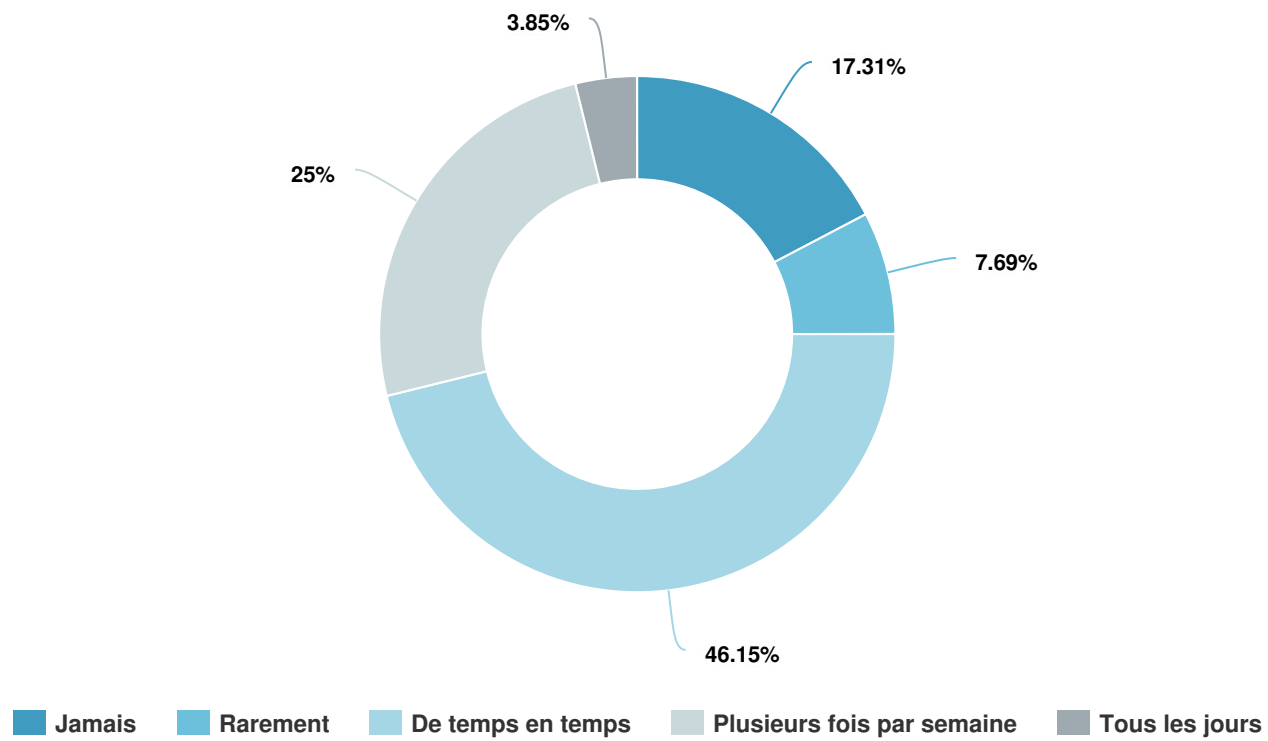


Astuce : Vous avez la possibilité de mettre votre graphique en 3D en cochant "3D" dans les options.

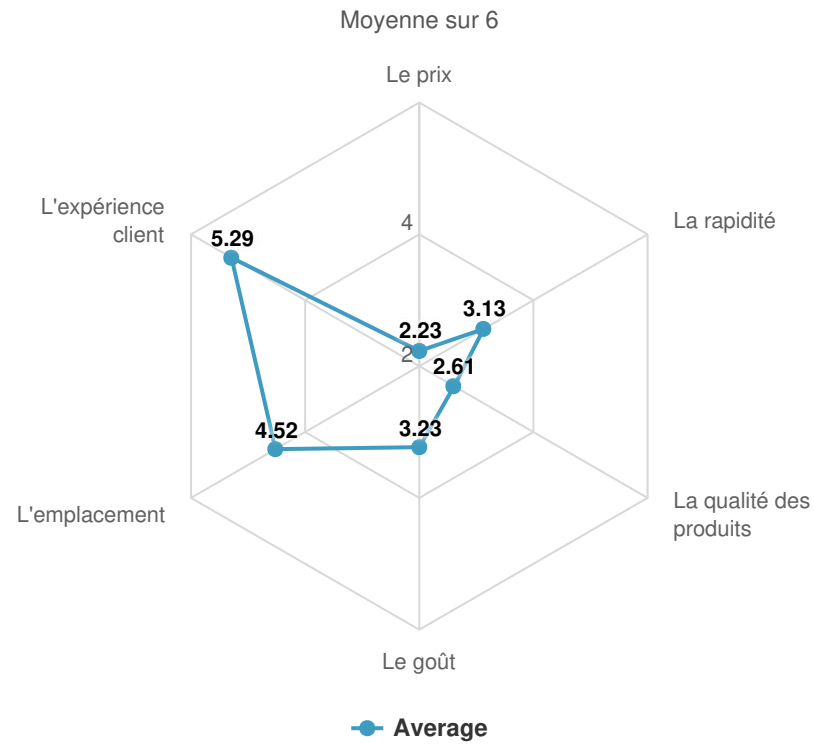
Eval&GO, votre logiciel de création de questionnaires en ligne

Habitudes de consommation des répondants

Fréquence d'achat d'un repas à emporter

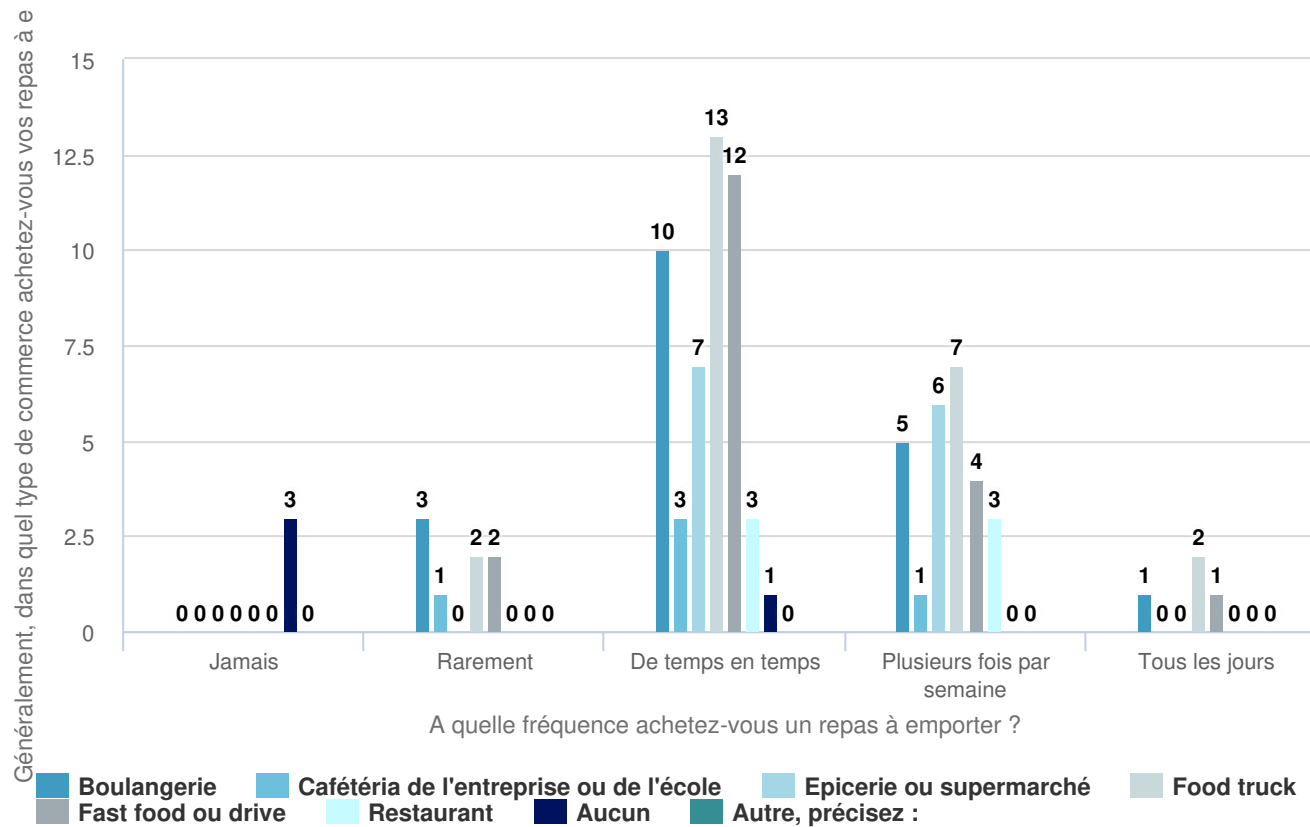


Importance des critères pour l'achat d'un repas à emporter



Astuce : Utilisez un graphique de type "Radar" avec l'affichage de la moyenne pour illustrer votre question de type classement.

Fréquence d'achat d'un repas à emporter selon le type de commerce



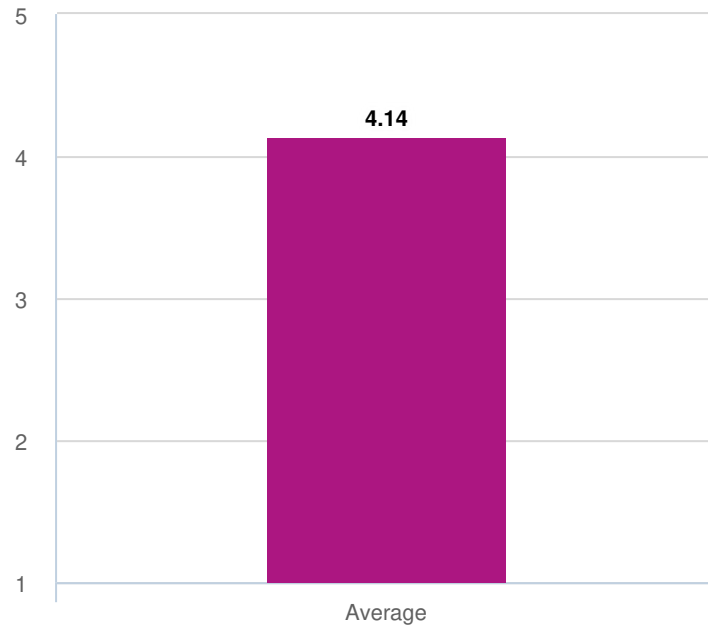
Astuce : Pour avoir une analyse plus poussée et mettre en évidence des différences de satisfaction ou de comportements, choisissez « Tri-croisé » dans le menu Type d'analyse afin de corréler les résultats obtenus sur 2 ou plusieurs questions.

Avis global des répondants sur le projet

#	Question	No.	Average
8	De façon globale, à quel point êtes-vous intéressé par notre projet de food truck ?	41	3.8

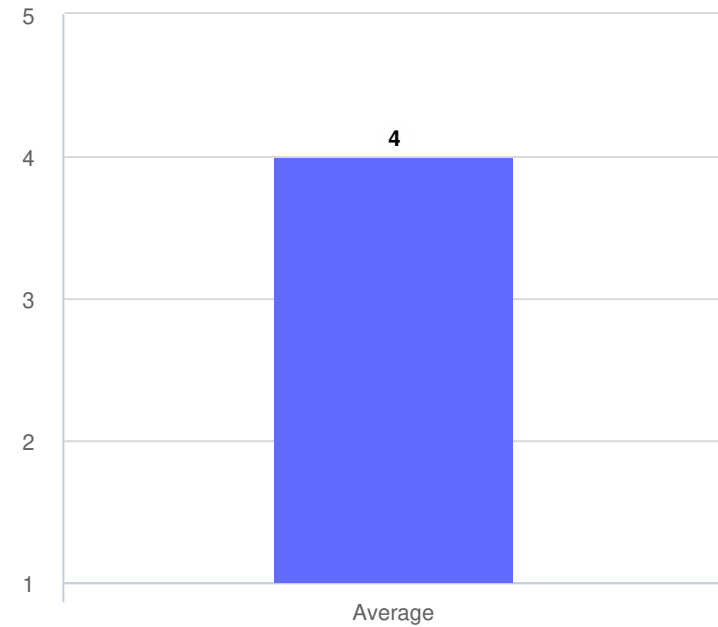
Intérêt pour le projet selon la catégorie socioprofessionnelle

Employés et personnel de service



■ De façon globale, à quel point êtes-vous intéressé par notre projet de food truck ?

Etudiants



■ De façon globale, à quel point êtes-vous intéressé par notre projet de food truck ?

Astuce : Vous pouvez créer des filtres afin d'afficher le type de population qui vous intéresse. Ici, on affiche uniquement l'avis des employés et des étudiants.



Créez vous aussi vos questionnaires et rapports personnalisés dès maintenant !

C'est parti !

Eval&GO, votre logiciel de création de questionnaires en ligne