



Exemple de rapport

Quiz formation : Validation des acquis

Le rapport d'analyse suivant est un exemple conçu tout spécialement pour vous.

Il présente des résultats fictifs et vous donne un aperçu des analyses possibles sur Eval&GO.


Vous avez la possibilité de personnaliser vos résultats selon les analyses souhaitées.

Vous y trouverez également quelques astuces pour créer votre propre rapport.

Eval&GO, votre logiciel de création de questionnaires en ligne

Résultats individuels

Exemple de score d'un répondant

 Quiz validation des acquis - formation Anglais

Merci pour votre participation



Votre score est

3/10

Soit 30% de réussite

Cette formation n'a pas été suffisante pour vous permettre d'assimiler de nouveaux acquis en anglais. Il faudra retravailler et ne rien lâcher pour vous améliorer !

Partager sur

[Répondre à nouveau à ce quiz](#)

Vos réponses et corrections

1. It is essential to determine which employees need to develop their skills and provide them with the appropriate - - - - - (1 point)

Formation

Training ✓

Meeting

Job ✗

Mauvaise réponse !

2. Which sentences are correct? (multiple choices are possible) (1 point)

These houses were built 100 years ago ✓

The building was constructed 100 years ago ✓

These houses were building 100 years ago

The building is being built 100 years ago

Bonne réponse !

Astuce : Grâce au module de Quiz Eval&GO vous pouvez choisir les éléments de réponse qui seront donnés au répondant à la fin du test. Il est possible d'afficher un score, une note /10, un pourcentage,

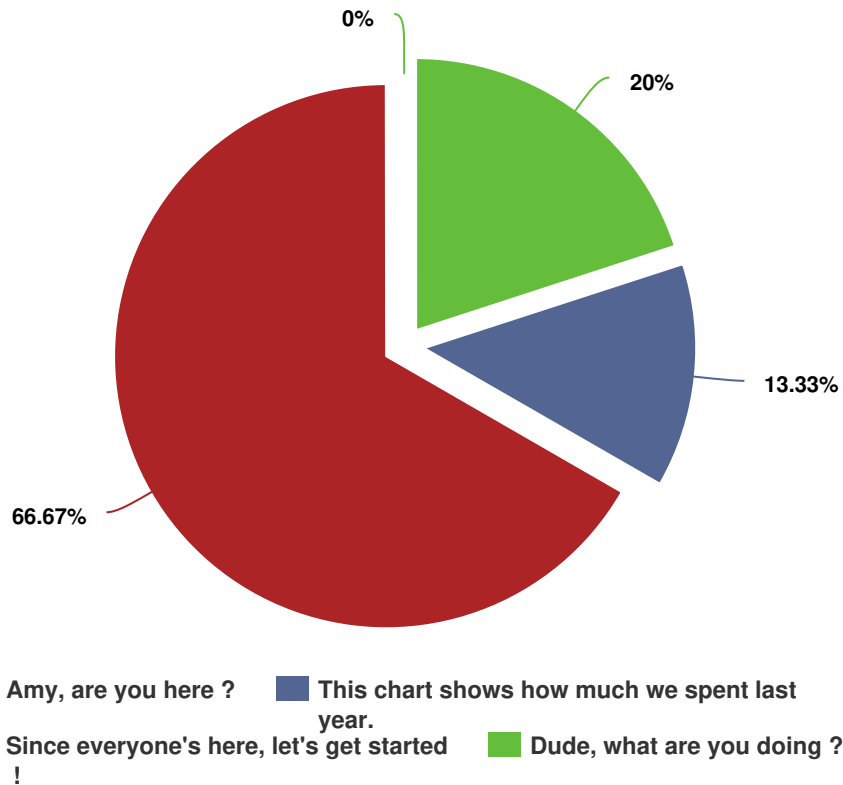
un texte personnalisé ou encore les bonnes et mauvaises réponses à chaque question.

Eval&GO, votre logiciel de création de questionnaires en ligne

Résultats groupés

Répartition par question

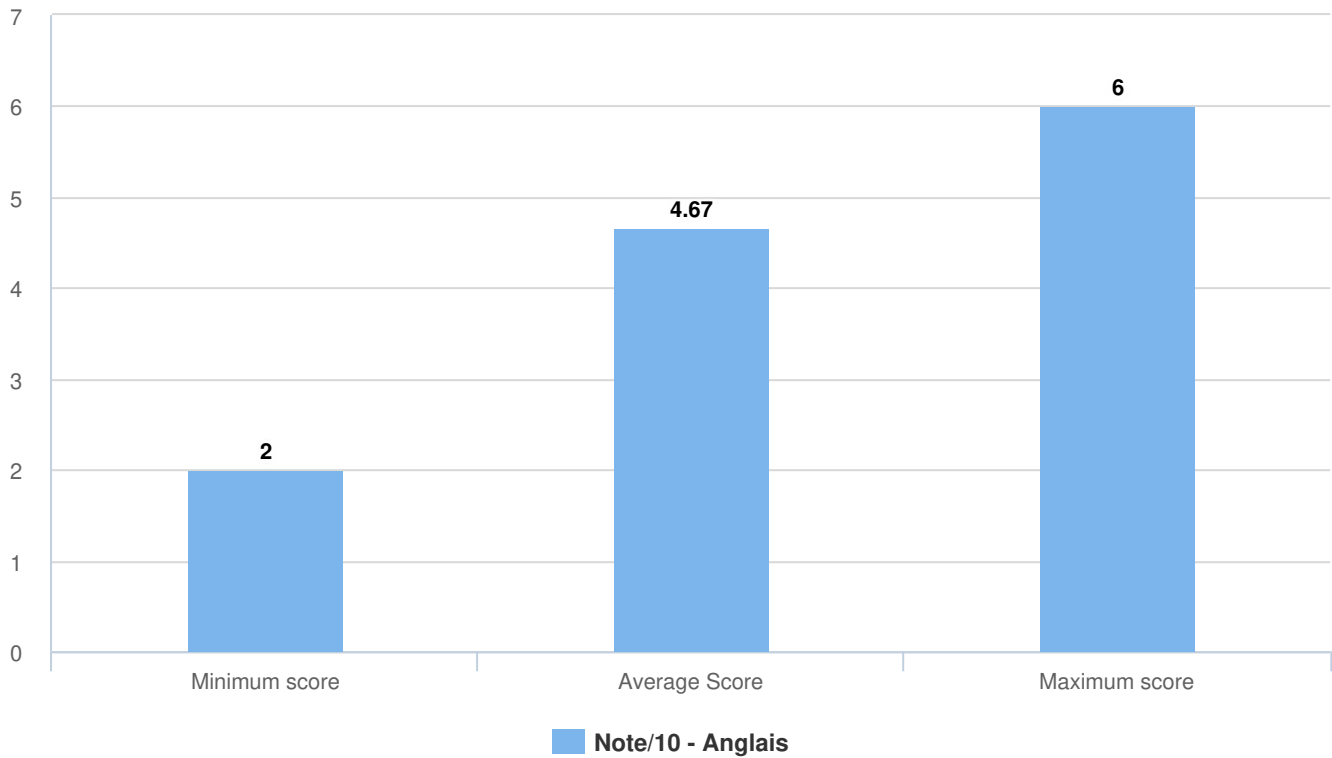
#	Question	No.	%
10	It is essential to determine which employees need to develop their skills and provide them with the appropriate - - - - -	1	100%
	Formation	0	0%
	Training	0	0%
	Meeting	1	100%
	Job	0	0%



***Astuce :** Afin de présenter visuellement les résultats à une question de répartition, utilisez un graphique de type « Camembert » ou « Donut ».*

Moyenne des scores

#	Question	Minimum score	Average Score	Maximum score
	Note/10 - Validation Anglais	0	3	3



Astuce : Utilisez un tableau, un graphique ou un élément texte pour accéder à la moyenne des scores. Vous pouvez aussi choisir d'afficher le score le plus bas, le score le plus haut ou encore le total des scores.

Eval&GO, votre logiciel de création de questionnaires en ligne



Créez vous aussi vos questionnaires et rapports personnalisés dès maintenant !

C'est parti !

Eval&GO, votre logiciel de création de questionnaires en ligne