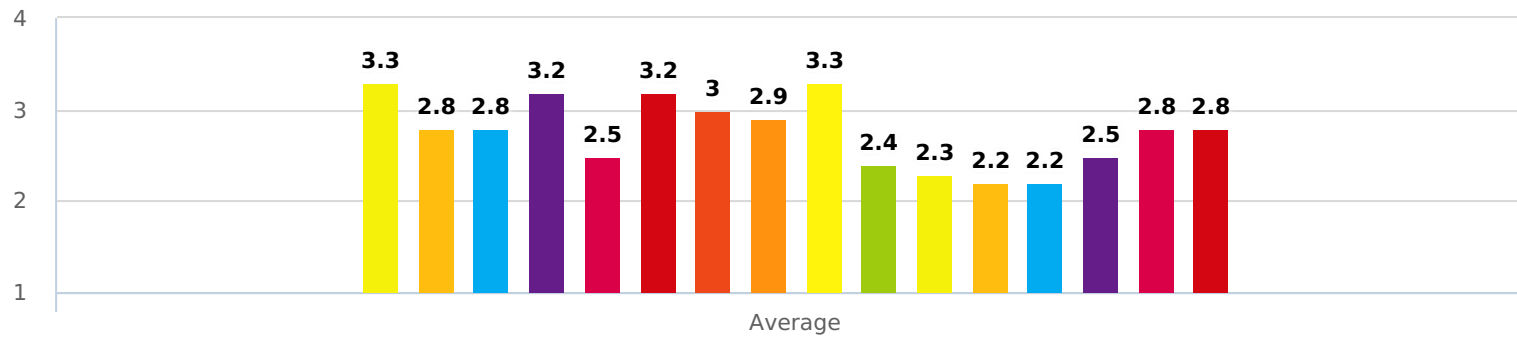


HOPE EXPERTS - Rapport au temps de travail ©



- | | |
|---|--|
| ■ Mes journées de travail sont surchargées | ■ Je suis amené.e à travailler le soir ou le week end |
| ■ En ce moment, j'ai du mal à tenir les délais | ■ Je sais que je vais avoir du retard à rattraper |
| ■ Il m'est difficile d'estimer le temps que prendront les choses | ■ Je suis frustré.e par le manque de réflexion dans l'analyse des problèmes |
| ■ Je suis obligé.e de prendre des décisions hâtives | ■ J'effectue des tâches que d'autres devraient faire à ma place |
| ■ J'ai l'impression d'être en permanence dans l'urgence | ■ J'accepte systématiquement les nouvelles tâches |

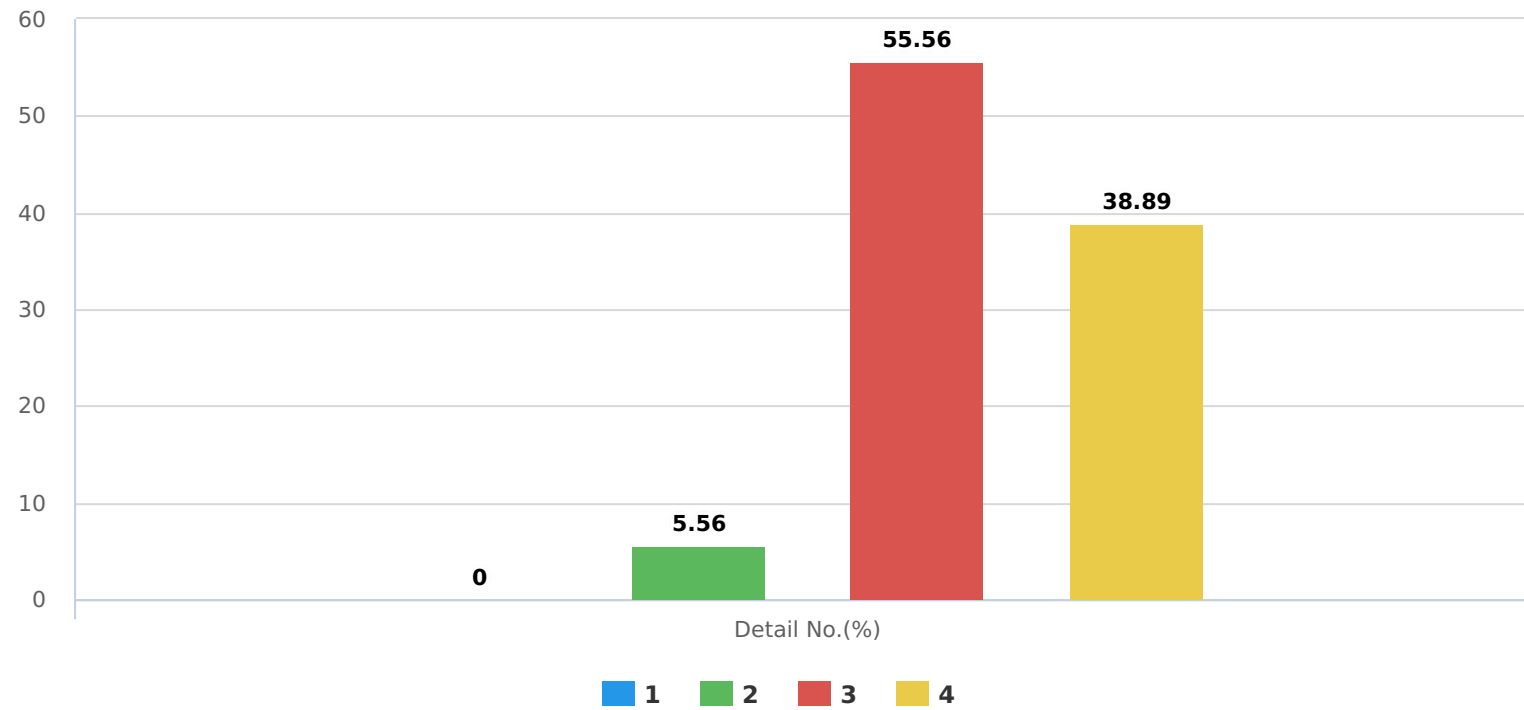
▲ 1/2 ▼

HOPE EXPERTS - Rapport au temps de travail ©
 Mes journées de travail sont surchargées

#	Question	No.	Min.	Average	Max.
1	Mes journées de travail sont surchargées	18	2	3.33	4

#	Question	Detail No.(%)
1	Mes journées de travail sont surchargées	18 (100%)
	1	0 (0%)
	2	1 (5.56%)
	3	10 (55.56%)
	4	7 (38.89%)

HOPE EXPERTS - Rapport au temps de travail ©

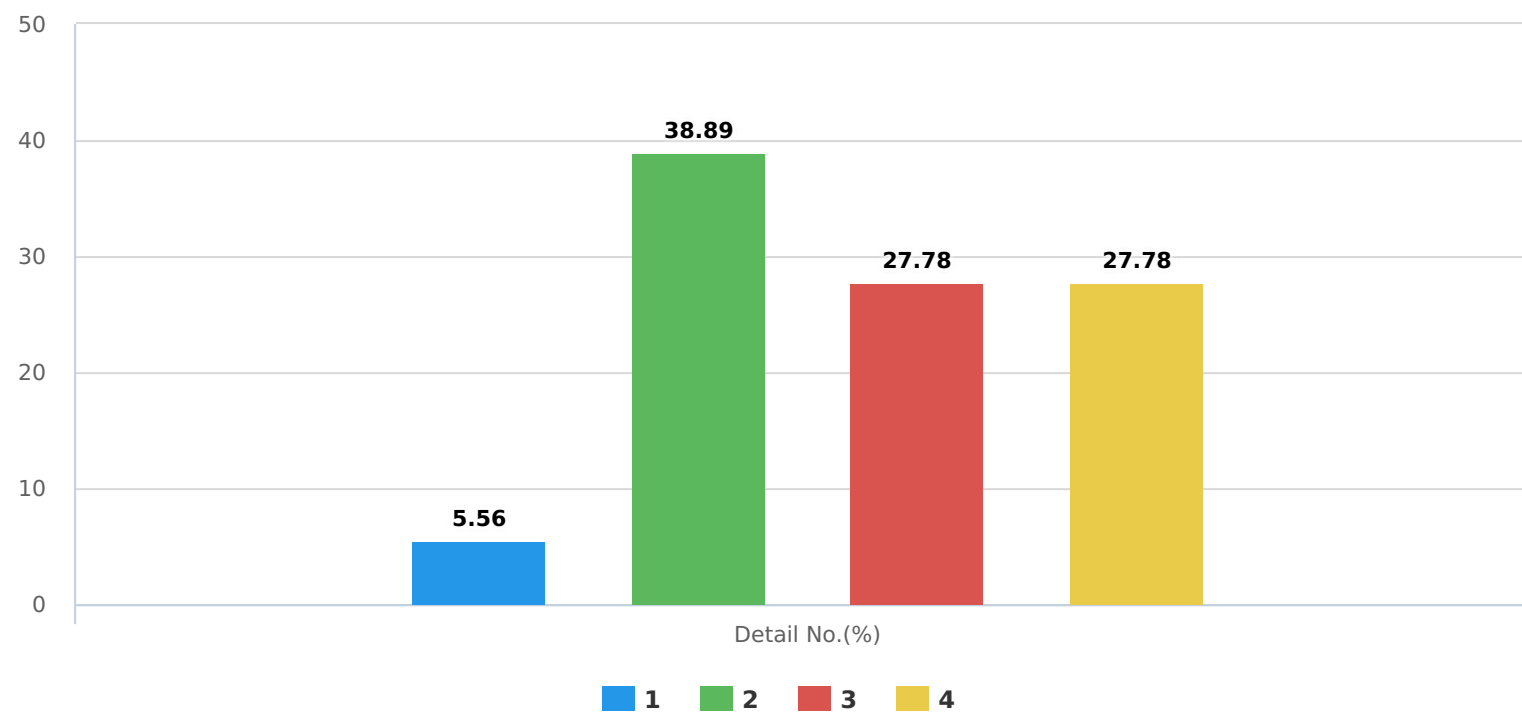


HOPE EXPERTS - Rapport au temps de
travail ©
Je suis amé.né.e à travailler le soir ou le week end

#	Question	No.	Min.	Average	Max.
2	Je suis amé.né.e à travailler le soir ou le week end	18	1	2.78	4

#	Question	Detail No.(%)
2	Je suis amé.né.e à travailler le soir ou le week end	18 (100%)
	1	1 (5.56%)
	2	7 (38.89%)
	3	5 (27.78%)
	4	5 (27.78%)

HOPE EXPERTS - Rapport au temps de travail ©

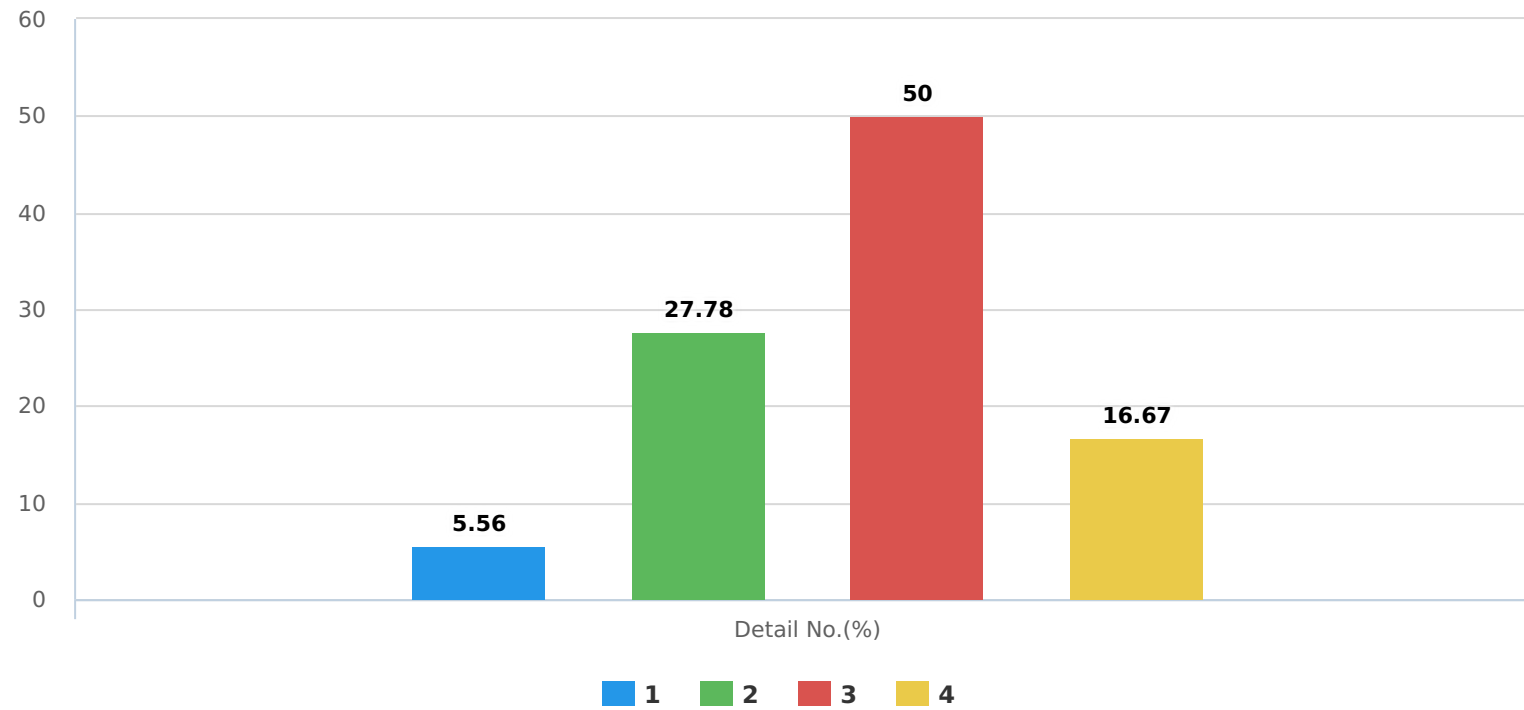


HOPE EXPERTS - Rapport au temps de travail ©
 En ce moment, j'ai du mal à tenir les délais

#	Question	No.	Min.	Average	Max.
3	En ce moment, j'ai du mal à tenir les délais	18	1	2.78	4

#	Question	Detail No.(%)
3	En ce moment, j'ai du mal à tenir les délais	18 (100%)
	1	1 (5.56%)
	2	5 (27.78%)
	3	9 (50%)
	4	3 (16.67%)

HOPE EXPERTS - Rapport au temps de travail ©

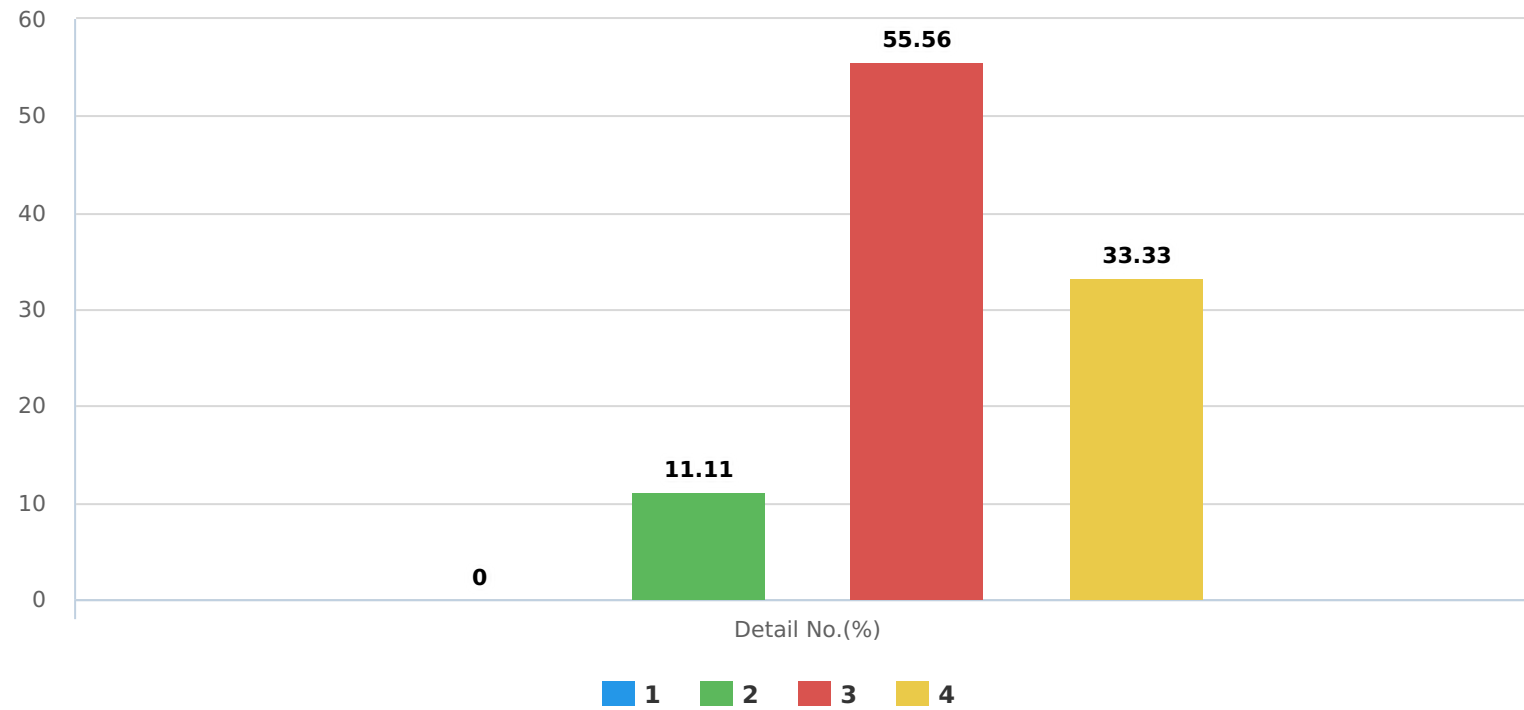


HOPE EXPERTS - Rapport au temps de travail ©
 Je sais que je vais avoir du retard à rattraper

#	Question	No.	Min.	Average	Max.
4	Je sais que je vais avoir du retard à rattraper	18	2	3.22	4

#	Question	Detail No.(%)
4	Je sais que je vais avoir du retard à rattraper	18 (100%)
	1	0 (0%)
	2	2 (11.11%)
	3	10 (55.56%)
	4	6 (33.33%)

HOPE EXPERTS - Rapport au temps de travail ©

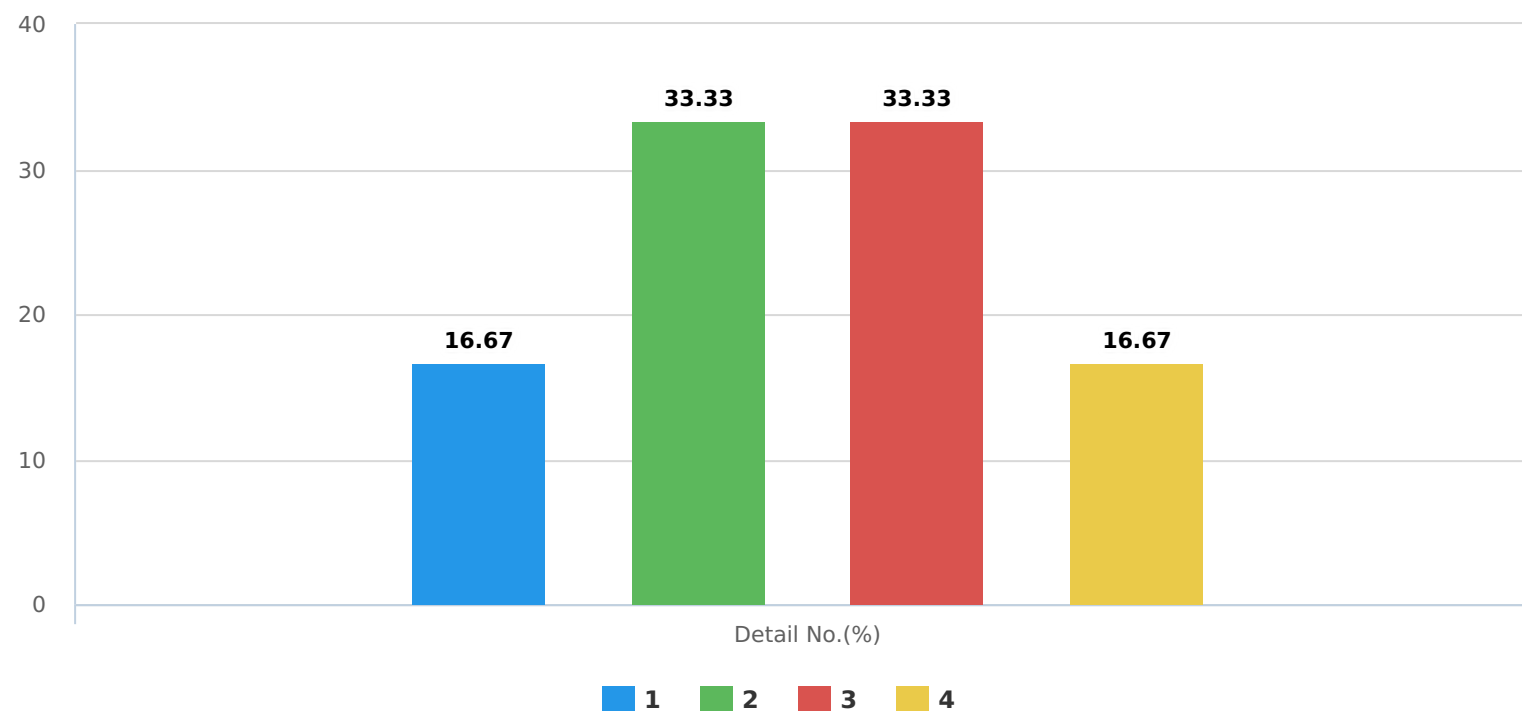


HOPE EXPERTS - Rapport au temps de
travail ©
Il m'est difficile d'estimer le temps que prendront les choses

#	Question	No.	Min.	Average	Max.
5	Il m'est difficile d'estimer le temps que prendront les choses	18	1	2.5	4

#	Question	Detail No.(%)
5	Il m'est difficile d'estimer le temps que prendront les choses	18 (100%)
	1	3 (16.67%)
	2	6 (33.33%)
	3	6 (33.33%)
	4	3 (16.67%)

HOPE EXPERTS - Rapport au temps de travail ©

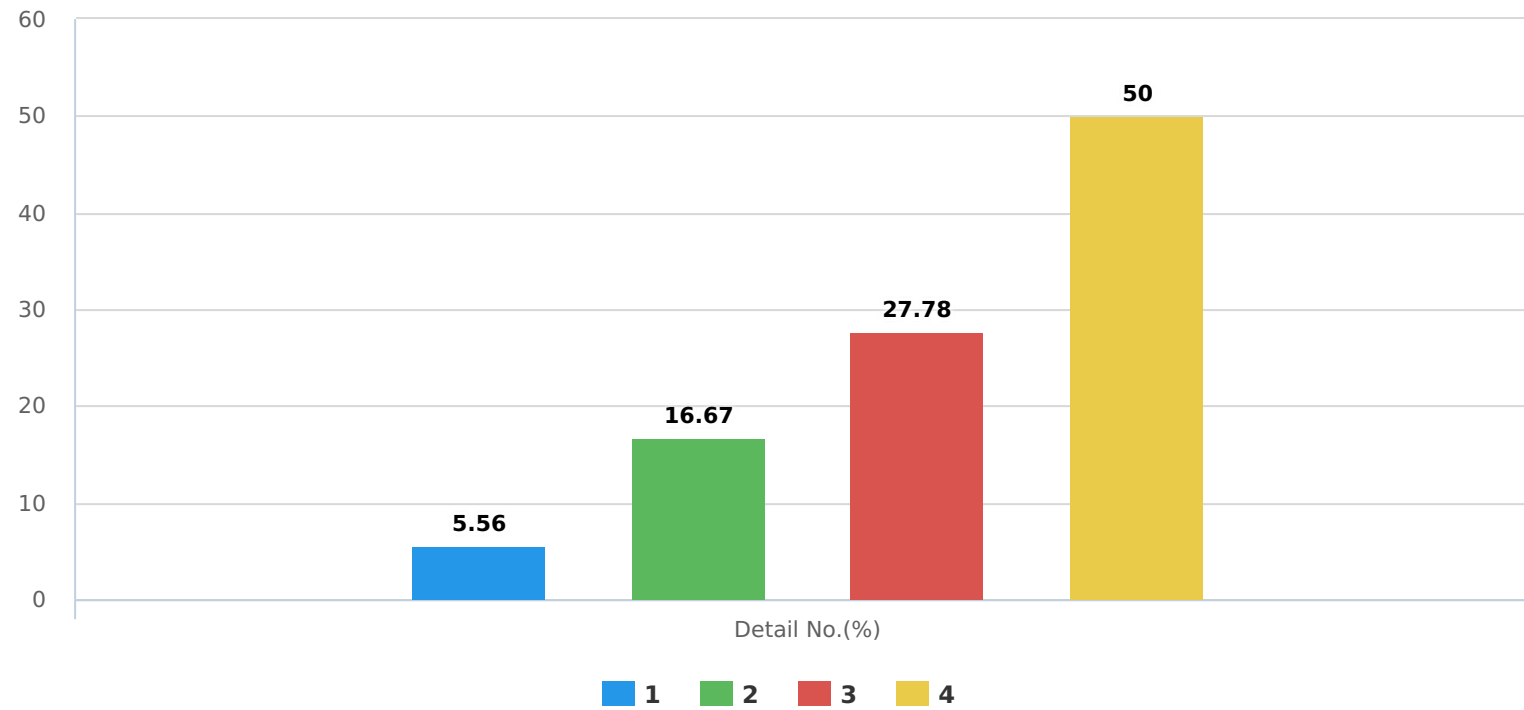


HOPE EXPERTS - Rapport au temps de
travail ©
Je suis frustré.e par le manque de réflexion dans l'analyse des problèmes

#	Question	No.	Min.	Average	Max.
6	Je suis frustré.e par le manque de réflexion dans l'analyse des problèmes	18	1	3.22	4

#	Question	Detail No.(%)
6	Je suis frustré.e par le manque de réflexion dans l'analyse des problèmes	18 (100%)
	1	1 (5.56%)
	2	3 (16.67%)
	3	5 (27.78%)
	4	9 (50%)

HOPE EXPERTS - Rapport au temps de travail ©

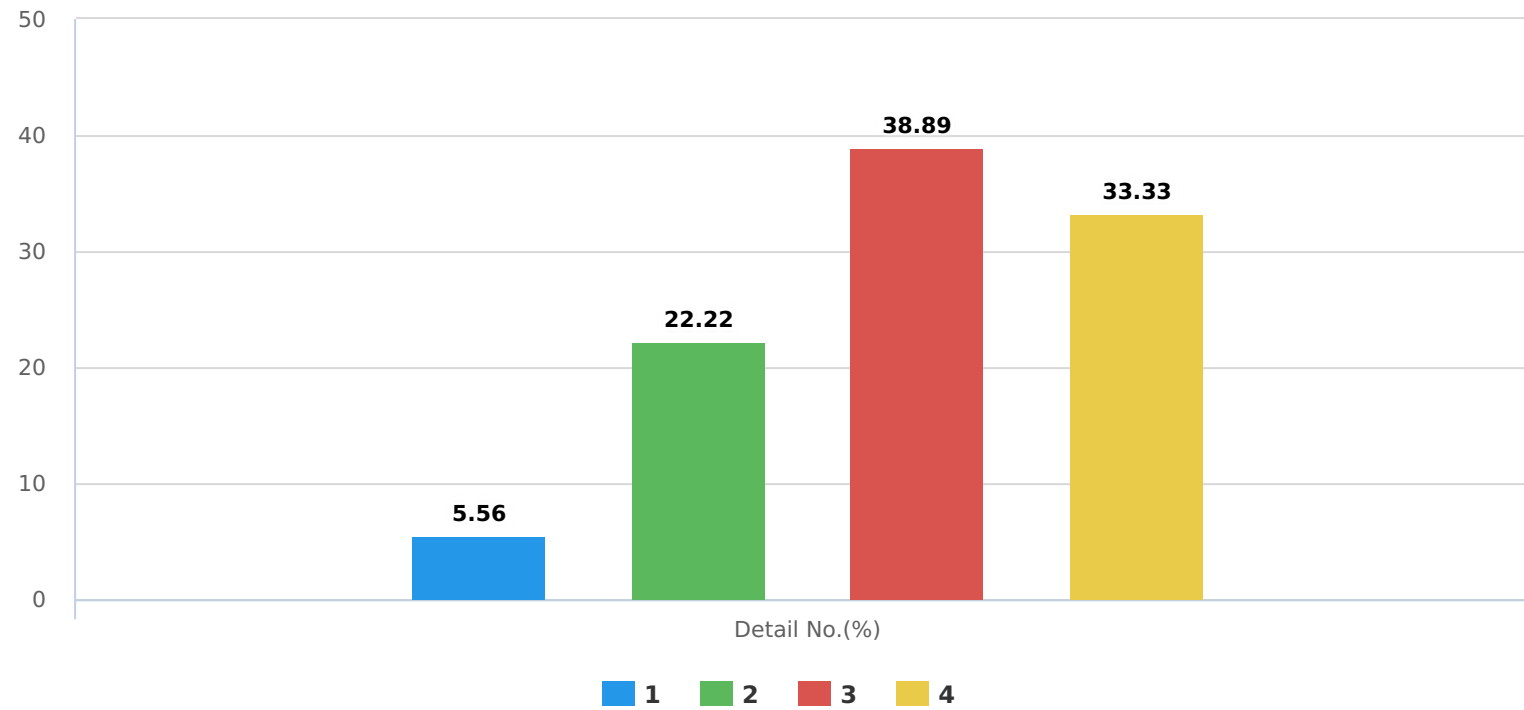


HOPE EXPERTS - Rapport au temps de
travail ©
Je suis obligé.e de prendre des décisions hâtives

#	Question	No.	Min.	Average	Max.
7	Je suis obligé.e de prendre des décisions hâtives	18	1	3	4

#	Question	Detail No.(%)
7	Je suis obligé.e de prendre des décisions hâtives	18 (100%)
	1	1 (5.56%)
	2	4 (22.22%)
	3	7 (38.89%)
	4	6 (33.33%)

HOPE EXPERTS - Rapport au temps de travail ©



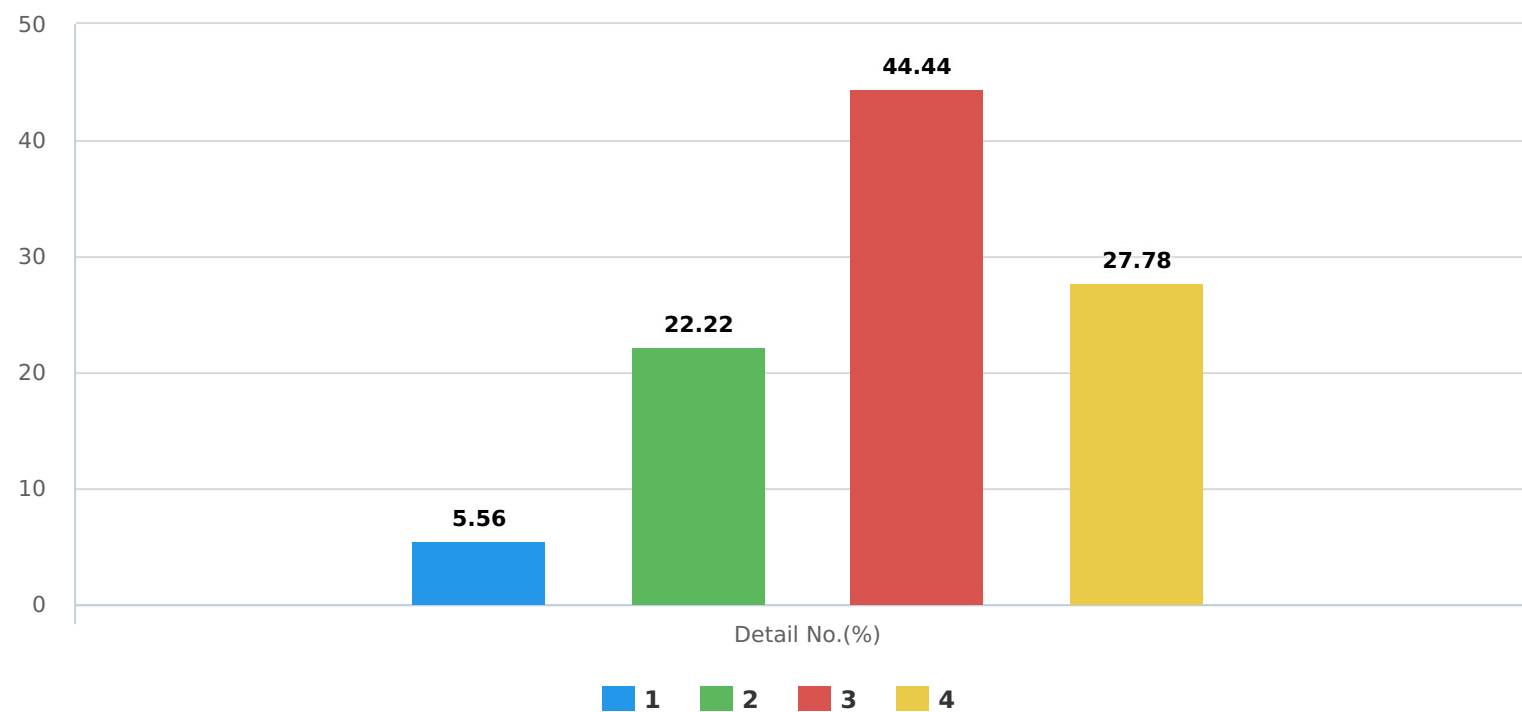
HOPE EXPERTS - Rapport au temps de travail ©

J'effectue des tâches que d'autres devraient faire à ma place

#	Question	No.	Min.	Average	Max.
8	J'effectue des tâches que d'autres devraient faire à ma place	18	1	2.94	4

#	Question	Detail No.(%)
8	J'effectue des tâches que d'autres devraient faire à ma place	18 (100%)
	1	1 (5.56%)
	2	4 (22.22%)
	3	8 (44.44%)
	4	5 (27.78%)

HOPE EXPERTS - Rapport au temps de travail ©

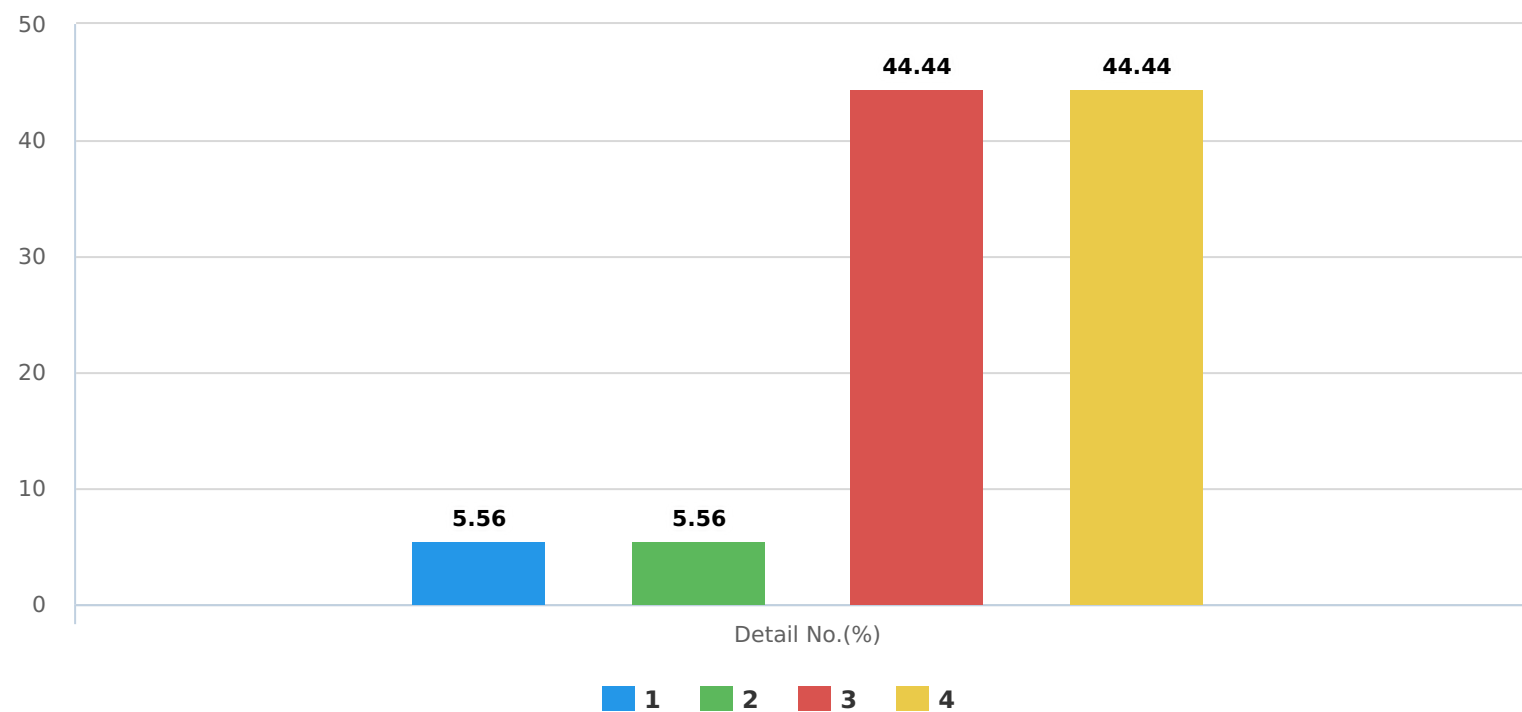


HOPE EXPERTS - Rapport au temps de
travail ©
J'ai l'impression d'être en permanence dans l'urgence

#	Question	No.	Min.	Average	Max.
9	J'ai l'impression d'être en permanence dans l'urgence	18	1	3.28	4

#	Question	Detail No.(%)
9	J'ai l'impression d'être en permanence dans l'urgence	18 (100%)
	1	1 (5.56%)
	2	1 (5.56%)
	3	8 (44.44%)
	4	8 (44.44%)

HOPE EXPERTS - Rapport au temps de travail ©

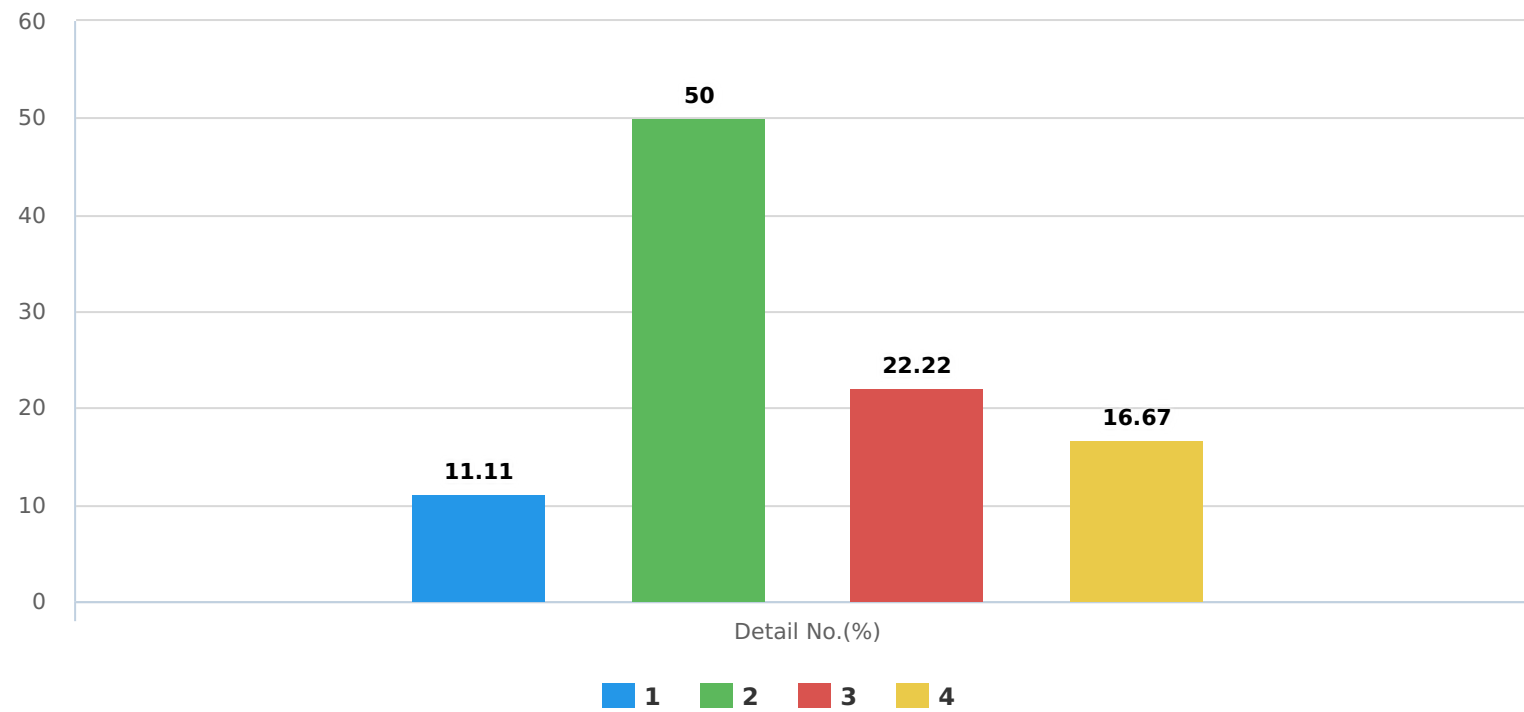


HOPE EXPERTS - Rapport au temps de
travail ©
J'accepte systématiquement les nouvelles tâches

#	Question	No.	Min.	Average	Max.
10	J'accepte systématiquement les nouvelles tâches	18	1	2.44	4

#	Question	Detail No.(%)
10	J'accepte systématiquement les nouvelles tâches	18 (100%)
	1	2 (11.11%)
	2	9 (50%)
	3	4 (22.22%)
	4	3 (16.67%)

HOPE EXPERTS - Rapport au temps de travail ©



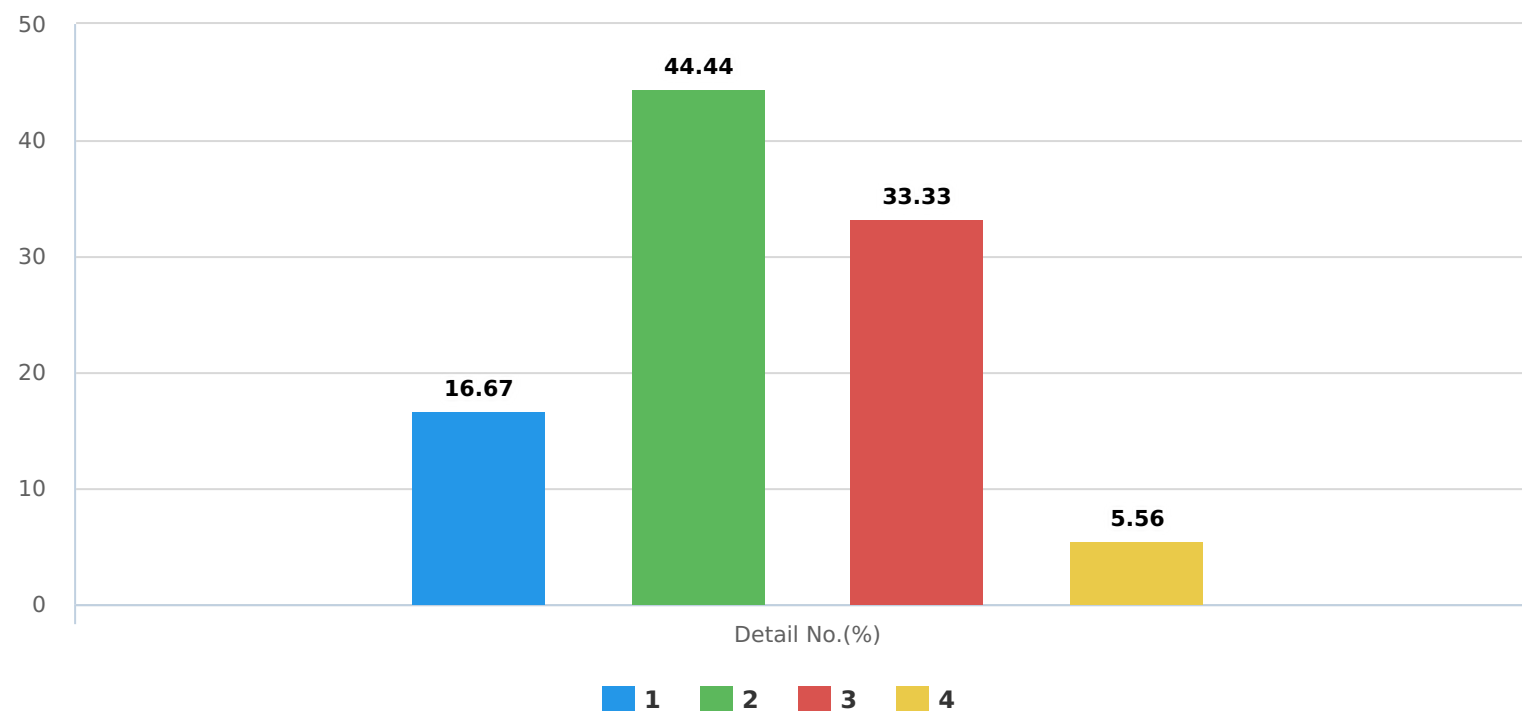
HOPE EXPERTS - Rapport au temps de travail ©

Il m'est difficile de me rendre disponible pour un rendez-vous imprévu

#	Question	No.	Min.	Average	Max.
11	Il m'est difficile de me rendre disponible pour un rendez-vous imprévu	18	1	2.28	4

#	Question	Detail No.(%)
11	Il m'est difficile de me rendre disponible pour un rendez-vous imprévu	18 (100%)
	1	3 (16.67%)
	2	8 (44.44%)
	3	6 (33.33%)
	4	1 (5.56%)

HOPE EXPERTS - Rapport au temps de travail ©

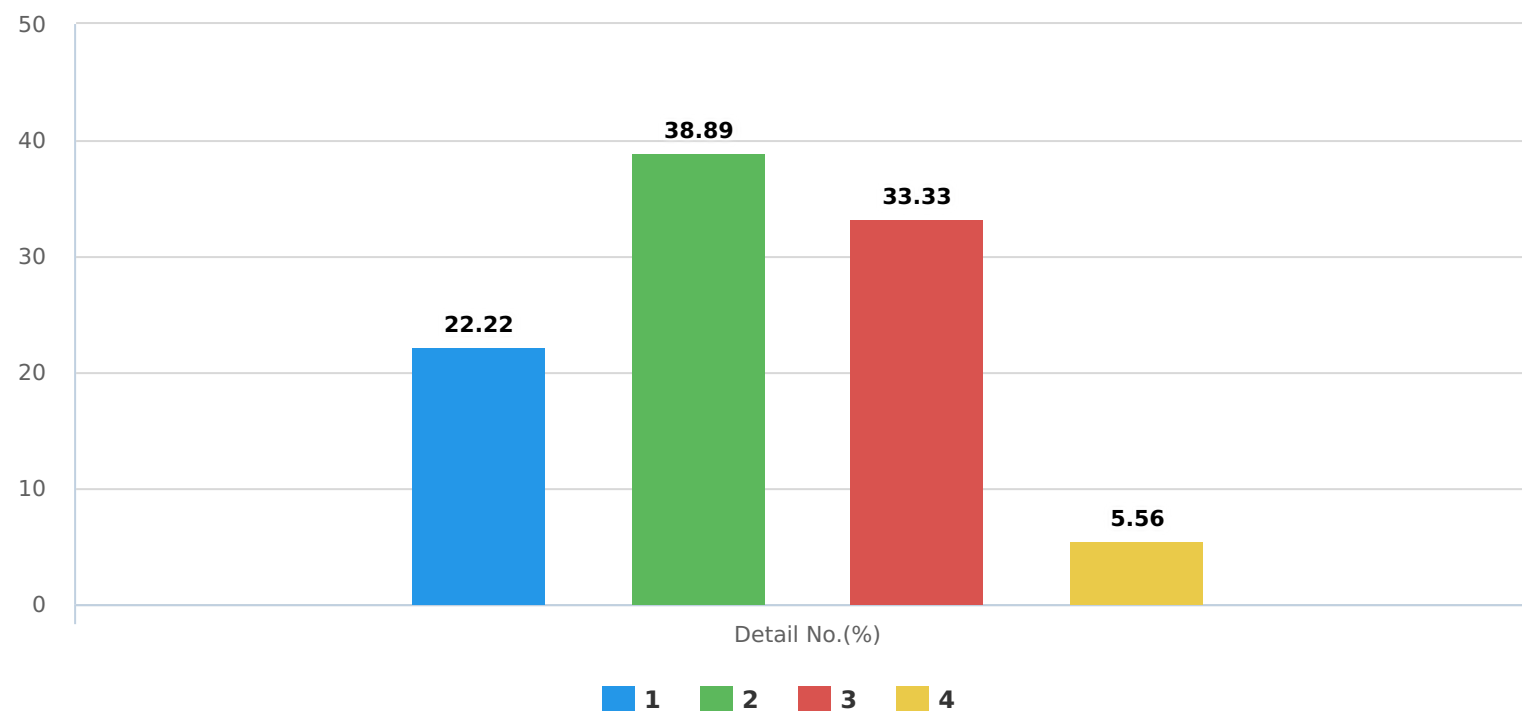


HOPE EXPERTS - Rapport au temps de
travail ©
J'ai souvent le sentiment que la situation m'Échappe

#	Question	No.	Min.	Average	Max.
12	J'ai souvent le sentiment que la situation m'échappe	18	1	2.22	4

#	Question	Detail No.(%)
12	J'ai souvent le sentiment que la situation m'échappe	18 (100%)
	1	4 (22.22%)
	2	7 (38.89%)
	3	6 (33.33%)
	4	1 (5.56%)

HOPE EXPERTS - Rapport au temps de travail ©

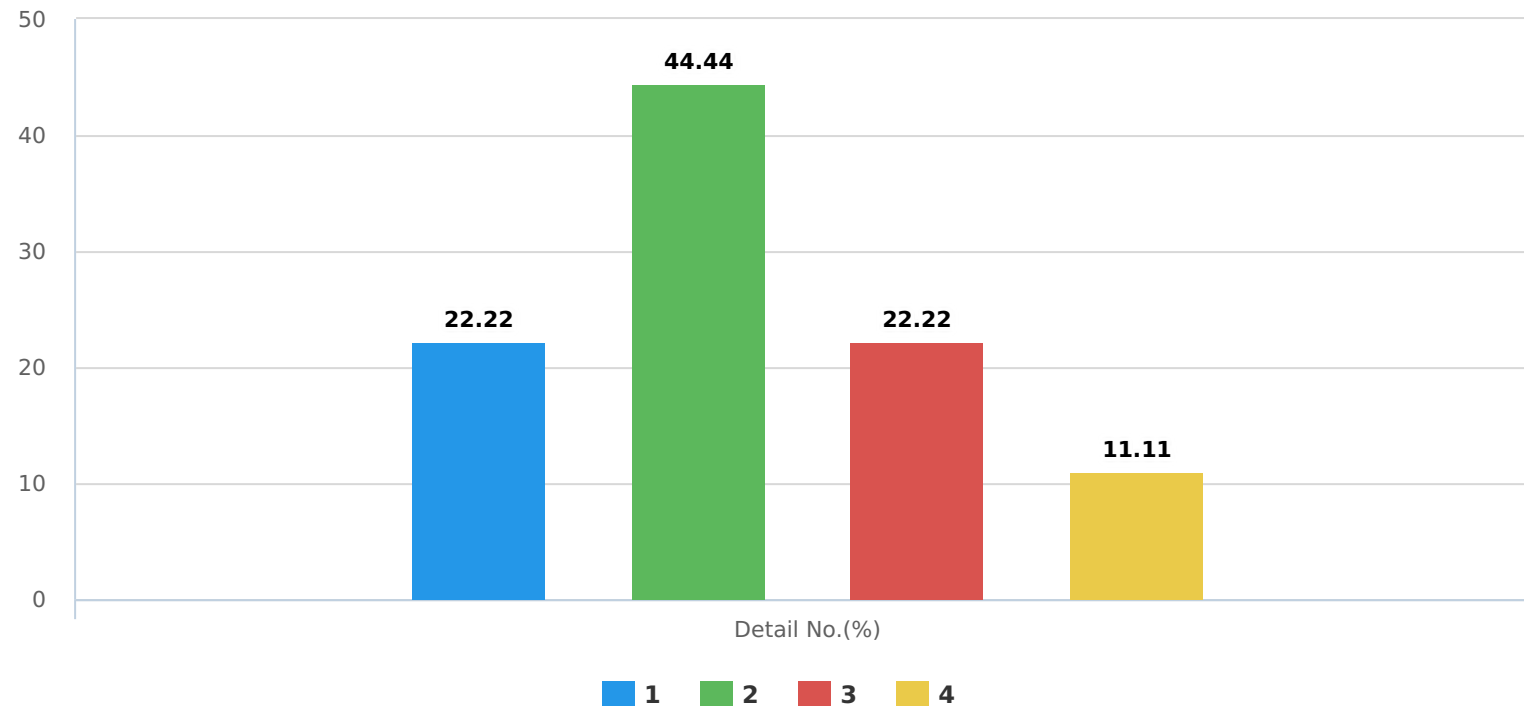


HOPE EXPERTS - Rapport au temps de
travail ©
J'ai des doutes sur les priorit s dans mon travail

#	Question	No.	Min.	Average	Max.
13	J'ai des doutes sur les priorit�s dans mon travail	18	1	2.22	4

#	Question	Detail No.(%)
13	J'ai des doutes sur les priorit�s dans mon travail	18 (100%)
	1	4 (22.22%)
	2	8 (44.44%)
	3	4 (22.22%)
	4	2 (11.11%)

HOPE EXPERTS - Rapport au temps de travail ©

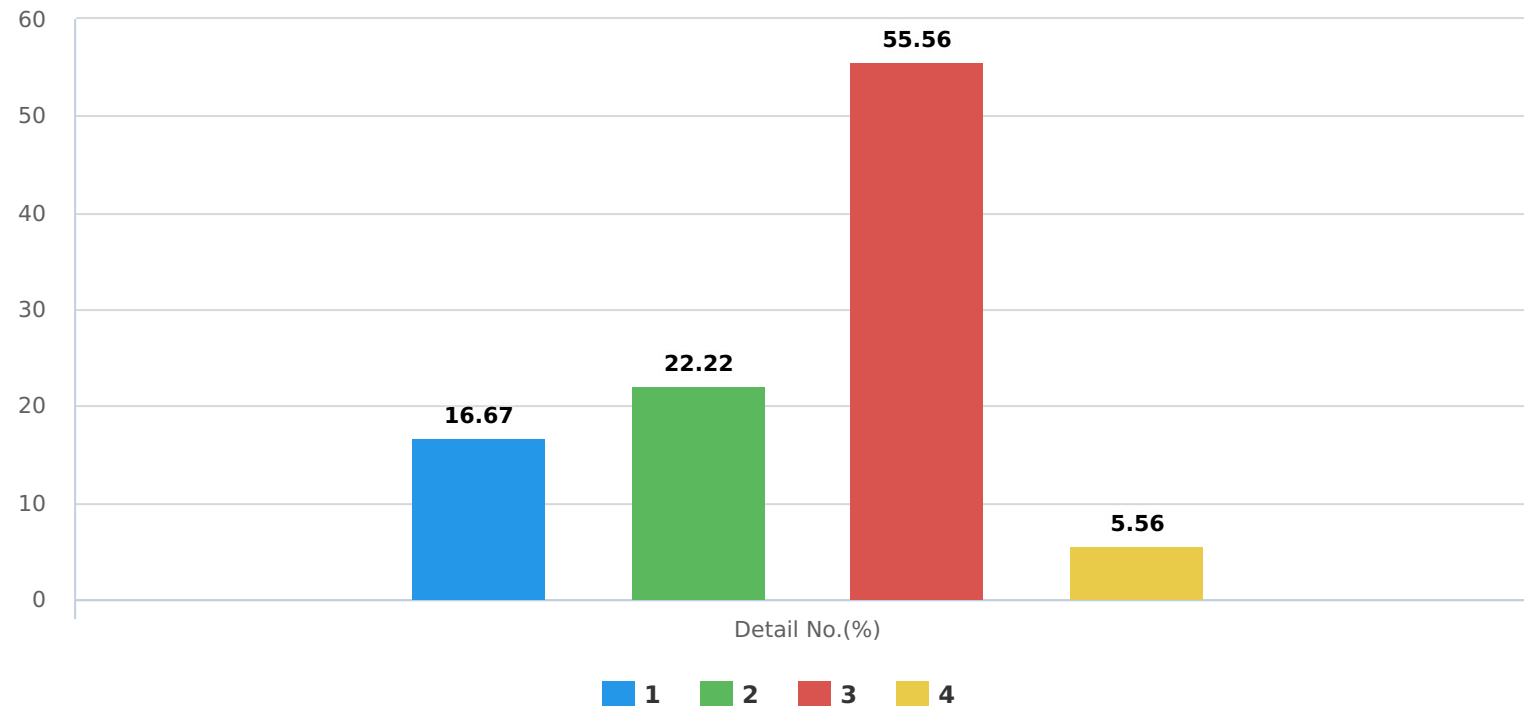


HOPE EXPERTS - Rapport au temps de travail ©
 J'ai tendance à être perfectionniste

#	Question	No.	Min.	Average	Max.
14	J'ai tendance à être perfectionniste	18	1	2.5	4

#	Question	Detail No.(%)
14	J'ai tendance à être perfectionniste	18 (100%)
	1	3 (16.67%)
	2	4 (22.22%)
	3	10 (55.56%)
	4	1 (5.56%)

HOPE EXPERTS - Rapport au temps de travail ©

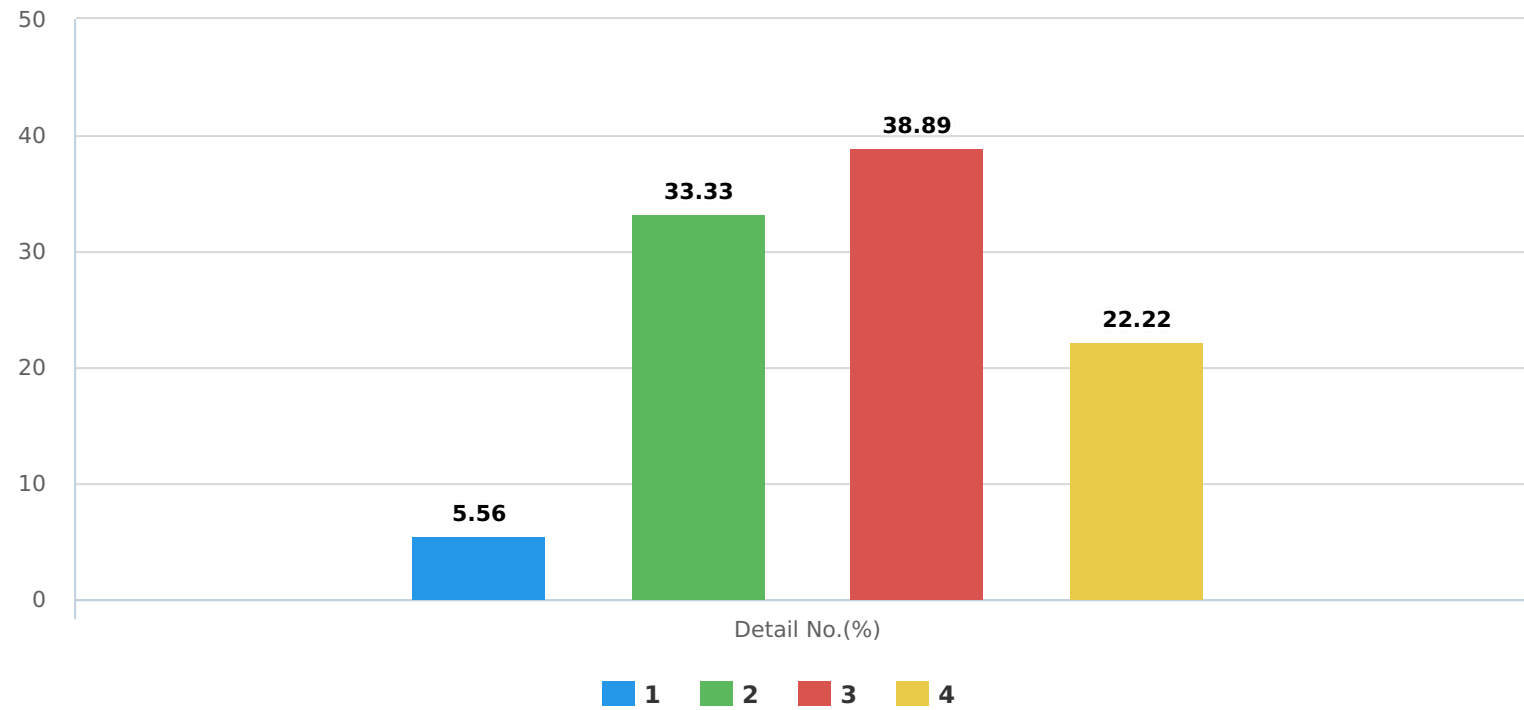


HOPE EXPERTS - Rapport au temps de
travail ©
Je me sens surmené.e

#	Question	No.	Min.	Average	Max.
15	Je me sens surmené.e	18	1	2.78	4

#	Question	Detail No.(%)
15	Je me sens surmené.e	18 (100%)
	1	1 (5.56%)
	2	6 (33.33%)
	3	7 (38.89%)
	4	4 (22.22%)

HOPE EXPERTS - Rapport au temps de travail ©

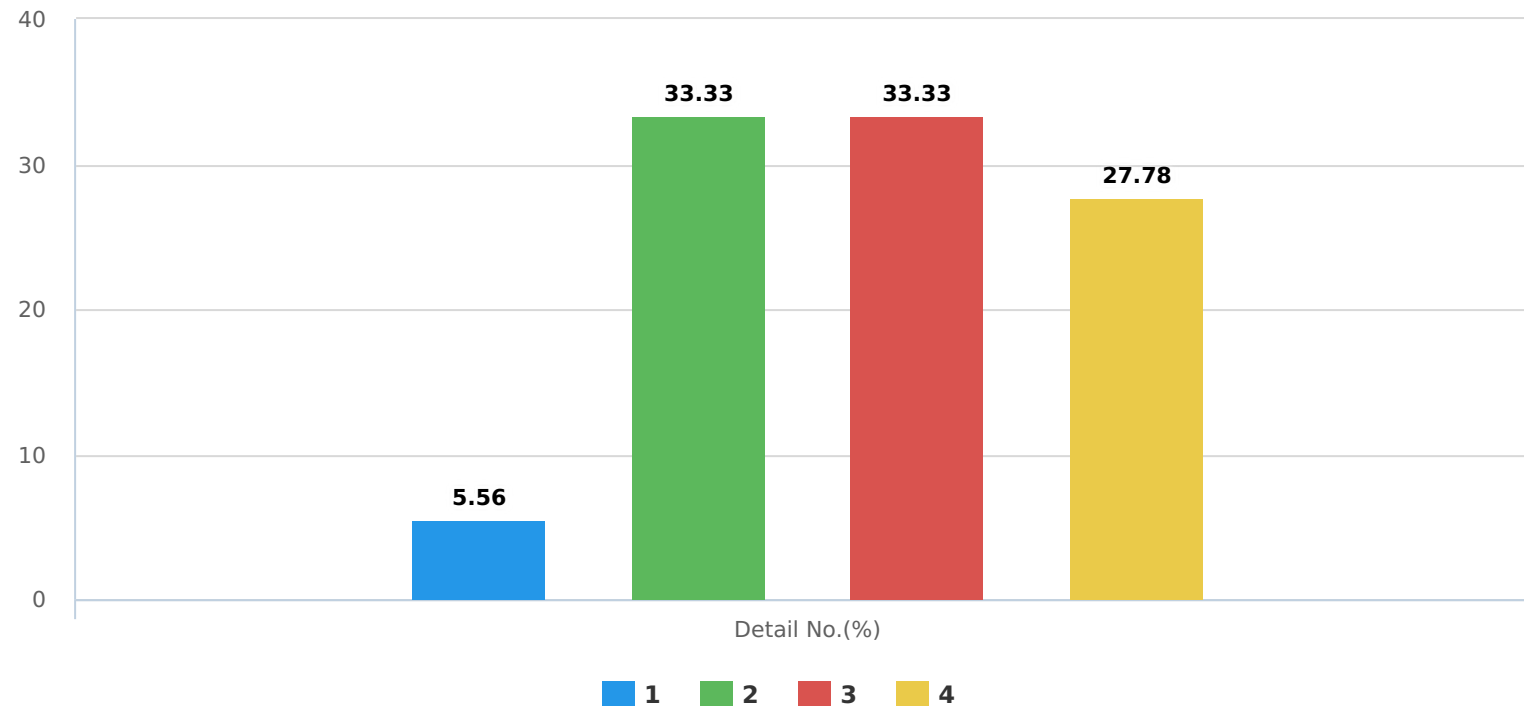


HOPE EXPERTS - Rapport au temps de
travail ©
Je manque de temps pour ma vie familiale, sociale ou mes loisirs

#	Question	No.	Min.	Average	Max.
16	Je manque de temps pour ma vie familiale, sociale ou mes loisirs	18	1	2.83	4

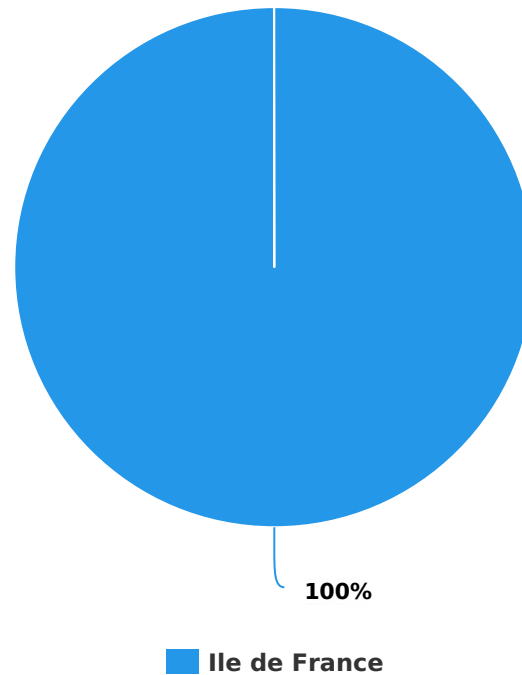
#	Question	Detail No.(%)
16	Je manque de temps pour ma vie familiale, sociale ou mes loisirs	18 (100%)
	1	1 (5.56%)
	2	6 (33.33%)
	3	6 (33.33%)
	4	5 (27.78%)

HOPE EXPERTS - Rapport au temps de travail ©



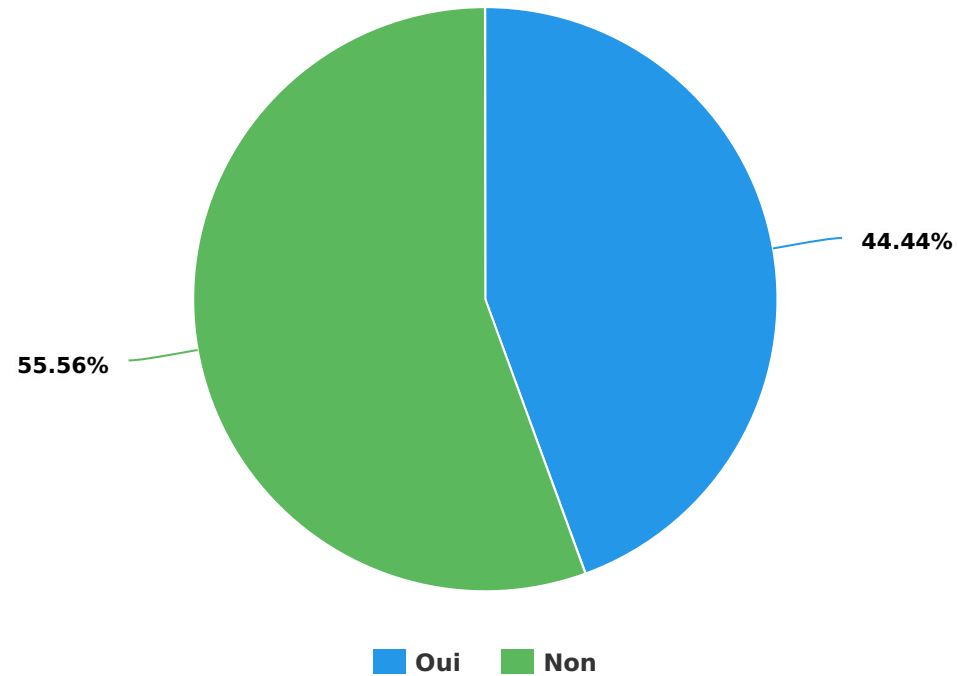
HOPE EXPERTS - Rapport au temps de travail ©
Région SIMPLON

#	Question	No.	%
17	Région SIMPLON	18	100%
	Ile de France	18	100%



HOPE EXPERTS - Rapport au temps de travail ©
R le manag rial

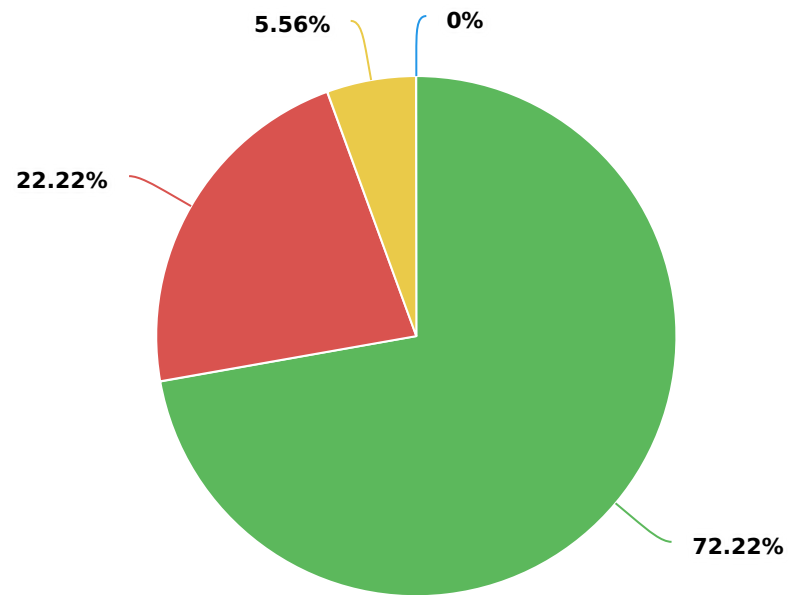
#	Question	No.	%
18	R�le manag�rial	18	100%
	Oui	8	44.44%
	Non	10	55.56%



HOPE EXPERTS - Rapport au temps de
travail ©
Âge

#	Question	No.	%
19	Âge	18	100%
	moins de 25 ans	0	0%
	de 25 à 40 ans	13	72.22%
	de 40 à 55 ans	4	22.22%
	plus de 55 ans	1	5.56%

HOPE EXPERTS - Rapport au temps de travail ©



■ moins de 25 ans ■ de 25 à 40 ans ■ de 40 à 55 ans ■ plus de 55 ans

HOPE EXPERTS - Rapport au temps de travail ©
Genre

#	Question	No.	%
20	Genre	18	100%
	Femme	9	50%
	Homme	9	50%

