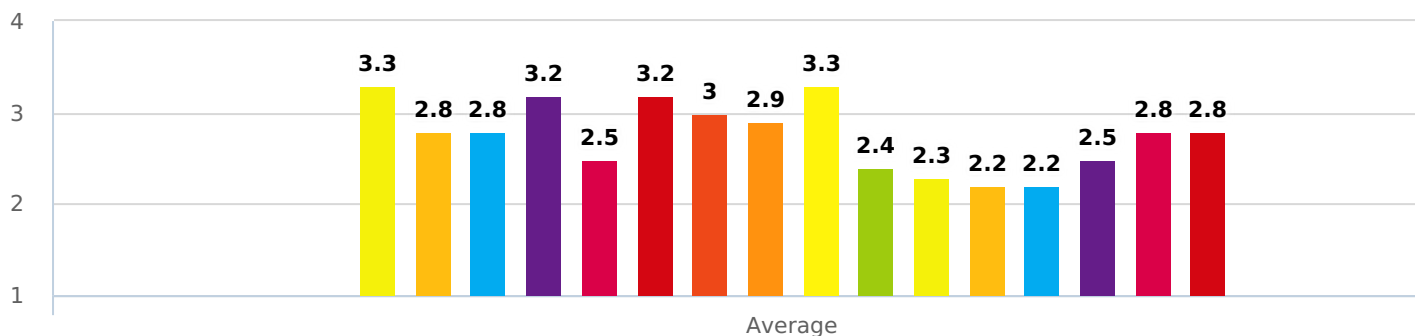


# HOPE EXPERTS - Rapport au temps de travail ©



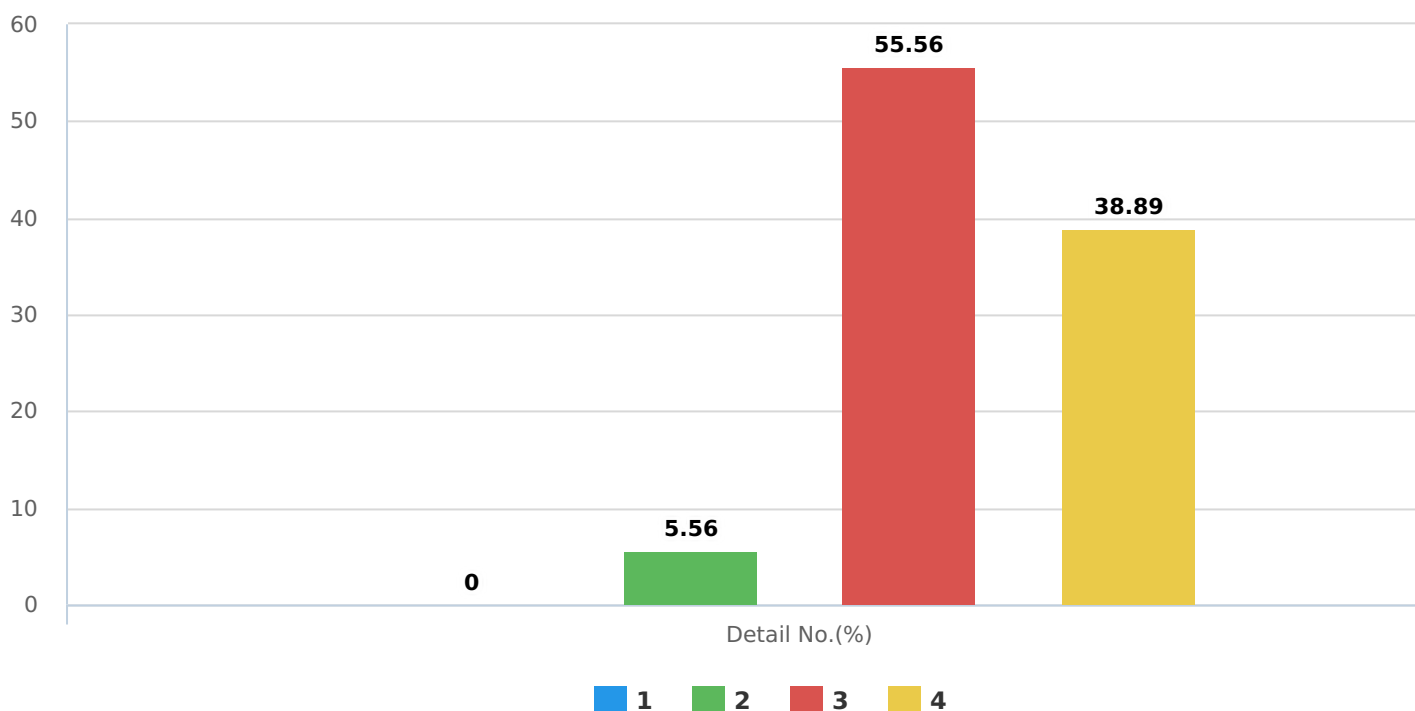
- Mes journées de travail sont surchargées
  - Je suis amené.e à travailler le soir ou le week end
  - En ce moment, j'ai du mal à tenir les délais
  - Je sais que je vais avoir du retard à rattraper
  - Il m'est difficile d'estimer le temps que prendront les choses
  - Je suis frustré.e par le manque de réflexion dans l'analyse des problèmes
  - Je suis obligé.e de prendre des décisions hâtives
  - J'effectue des tâches que d'autres devraient faire à ma place
  - J'ai l'impression d'être en permanence dans l'urgence
  - J'accepte systématiquement les nouvelles tâches
- ▲ 1/2 ▼

## HOPE EXPERTS - Rapport au temps de travail ©

Mes journées de travail sont surchargées

#	Question	No.	Min.	Average	Max.
1	Mes journées de travail sont surchargées	18	2	3.33	4

#	Question	Detail No.(%)
1	Mes journées de travail sont surchargées	18 (100%)
	1	0 (0%)
	2	1 (5.56%)
	3	10 (55.56%)
	4	7 (38.89%)

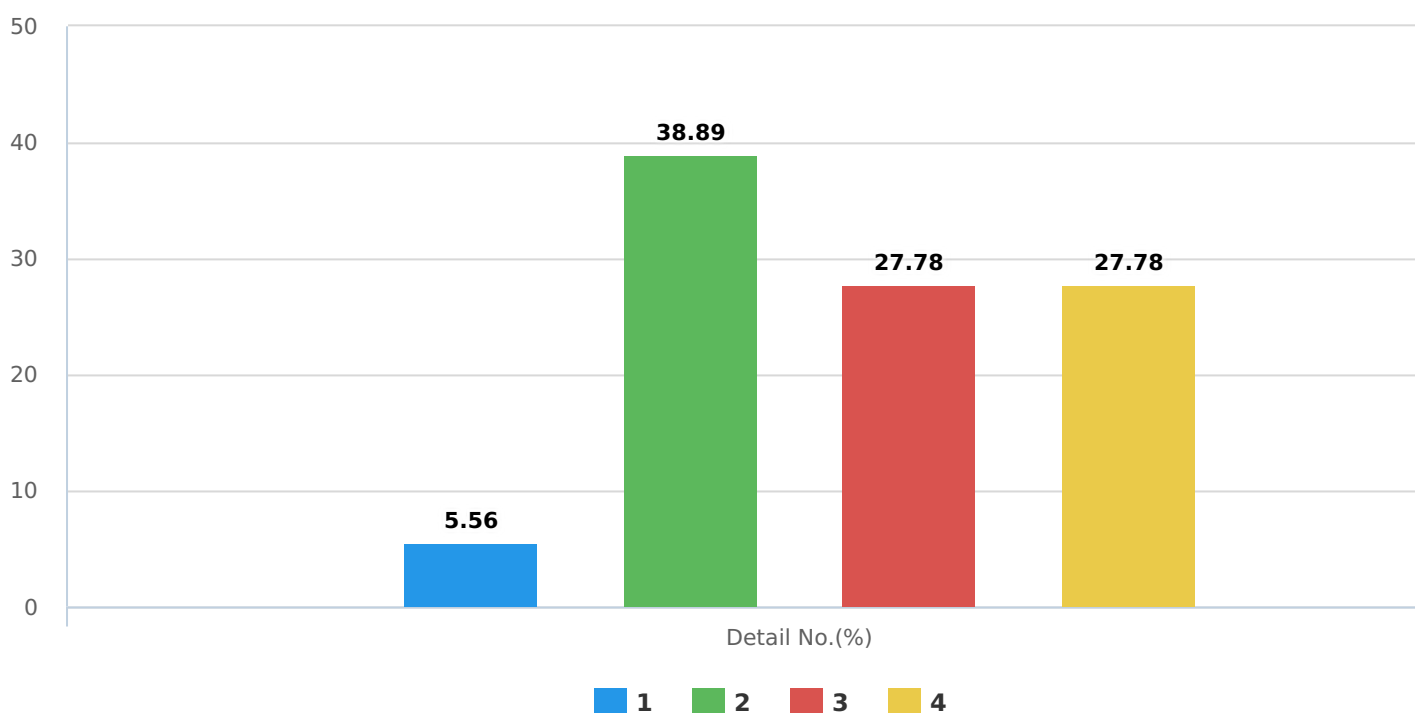


## HOPE EXPERTS - Rapport au temps de travail ©

Je suis amé.né.e à travailler le soir ou le week end

#	Question	No.	Min.	Average	Max.
2	Je suis amé.né.e à travailler le soir ou le week end	18	1	2.78	4

#	Question	Detail No.(%)
2	Je suis amé.né.e à travailler le soir ou le week end	18 (100%)
	1	1 (5.56%)
	2	7 (38.89%)
	3	5 (27.78%)
	4	5 (27.78%)

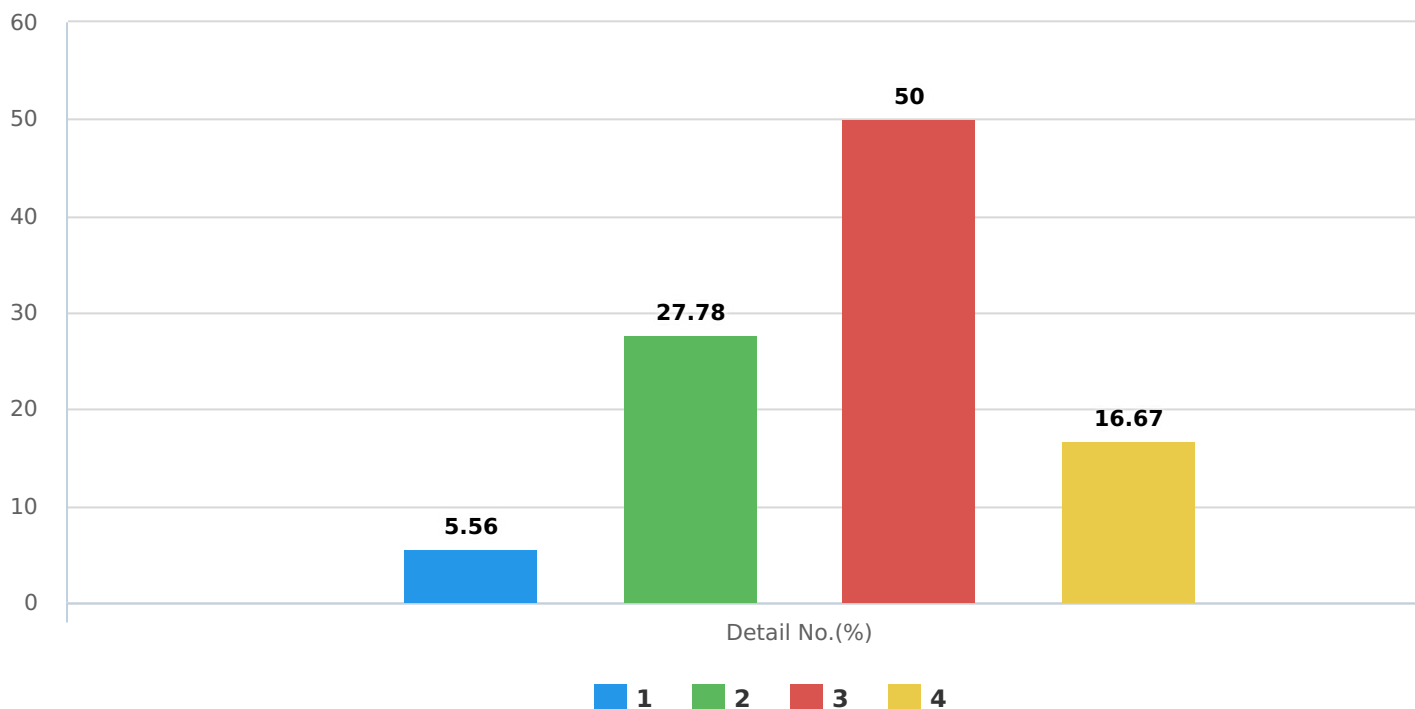


# HOPE EXPERTS - Rapport au temps de travail ©

En ce moment, j'ai du mal à tenir les délais

#	Question	No.	Min.	Average	Max.
3	En ce moment, j'ai du mal à tenir les délais	18	1	2.78	4

#	Question	Detail No.(%)
3	En ce moment, j'ai du mal à tenir les délais	18 (100%)
	1	1 (5.56%)
	2	5 (27.78%)
	3	9 (50%)
	4	3 (16.67%)

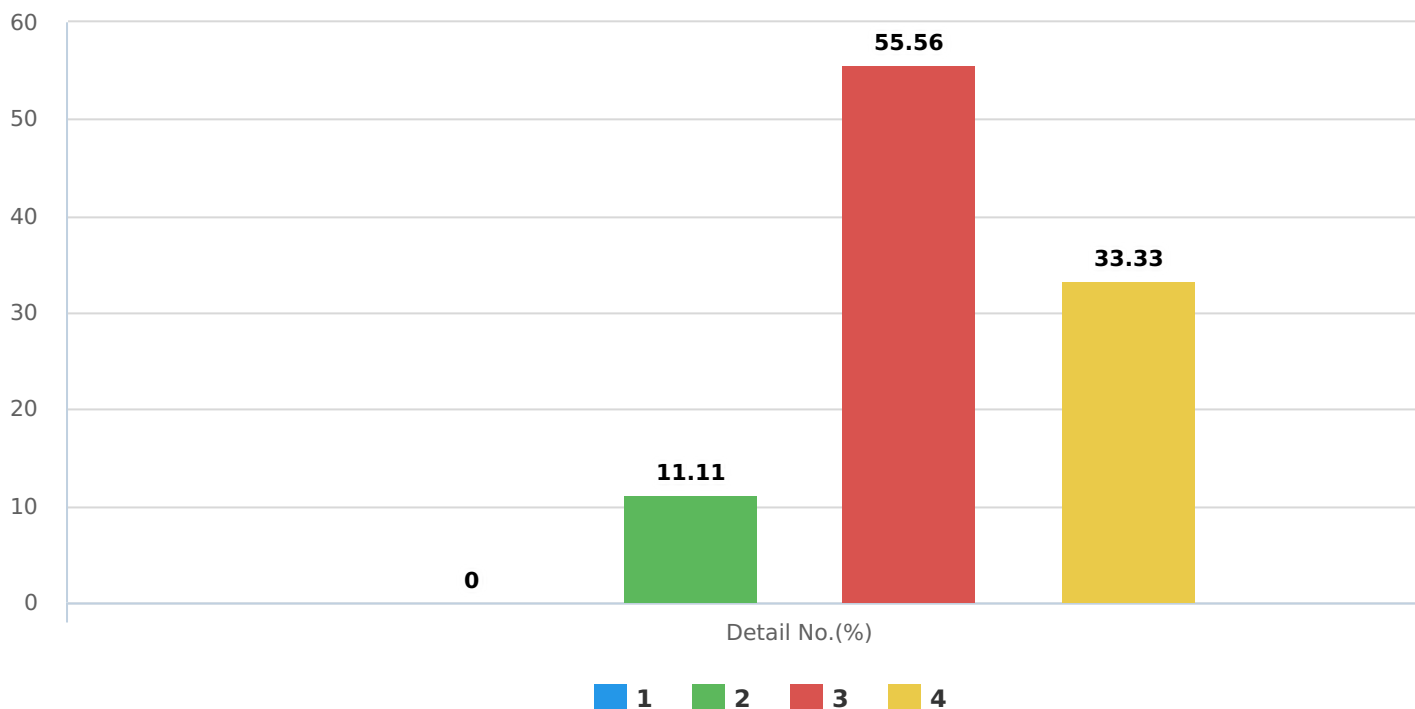


HOPE EXPERTS - Rapport au  
temps de travail ©

Je sais que je vais avoir du retard à rattraper

#	Question	No.	Min.	Average	Max.
4	Je sais que je vais avoir du retard à rattraper	18	2	3.22	4

#	Question	Detail No.(%)
4	Je sais que je vais avoir du retard à rattraper	18 (100%)
	1	0 (0%)
	2	2 (11.11%)
	3	10 (55.56%)
	4	6 (33.33%)

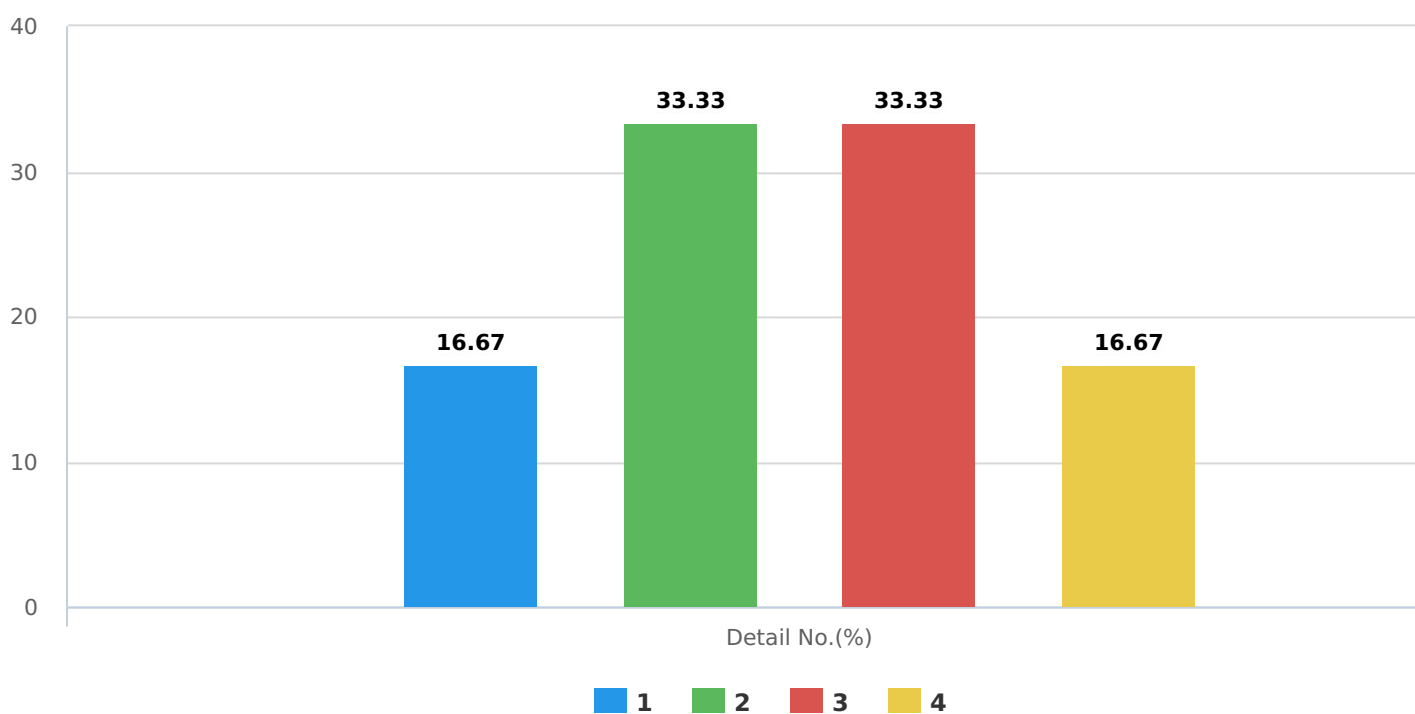


## HOPE EXPERTS - Rapport au temps de travail ©

Il m'est difficile d'estimer le temps que prendront les choses

#	Question	No.	Min.	Average	Max.
5	Il m'est difficile d'estimer le temps que prendront les choses	18	1	2.5	4

#	Question	Detail No.(%)
5	Il m'est difficile d'estimer le temps que prendront les choses	18 (100%)
	1	3 (16.67%)
	2	6 (33.33%)
	3	6 (33.33%)
	4	3 (16.67%)

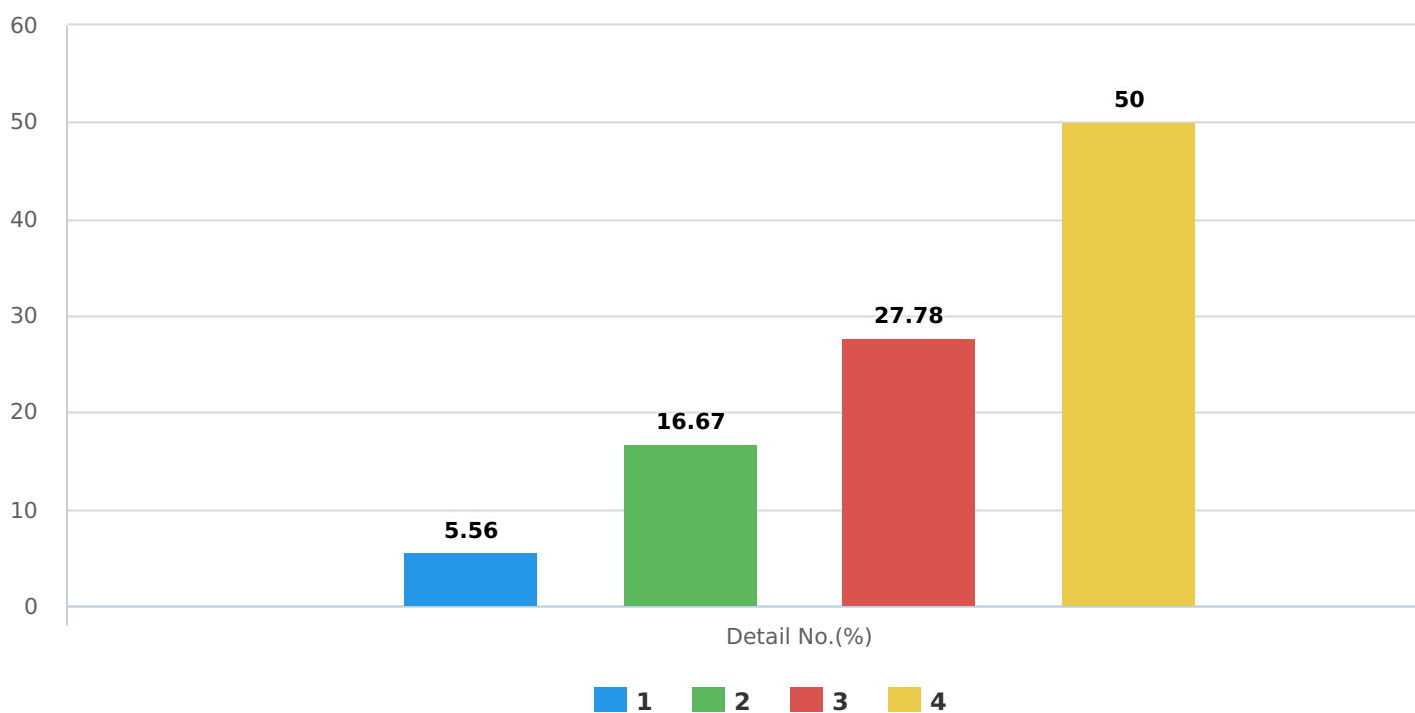


## HOPE EXPERTS - Rapport au temps de travail ©

Je suis frustré.e par le manque de réflexion dans l'analyse des problèmes

#	Question	No.	Min.	Average	Max.
6	Je suis frustré.e par le manque de réflexion dans l'analyse des problèmes	18	1	3.22	4

#	Question	Detail No. (%)
6	Je suis frustré.e par le manque de réflexion dans l'analyse des problèmes	18 (100%)
	1	1 (5.56%)
	2	3 (16.67%)
	3	5 (27.78%)
	4	9 (50%)

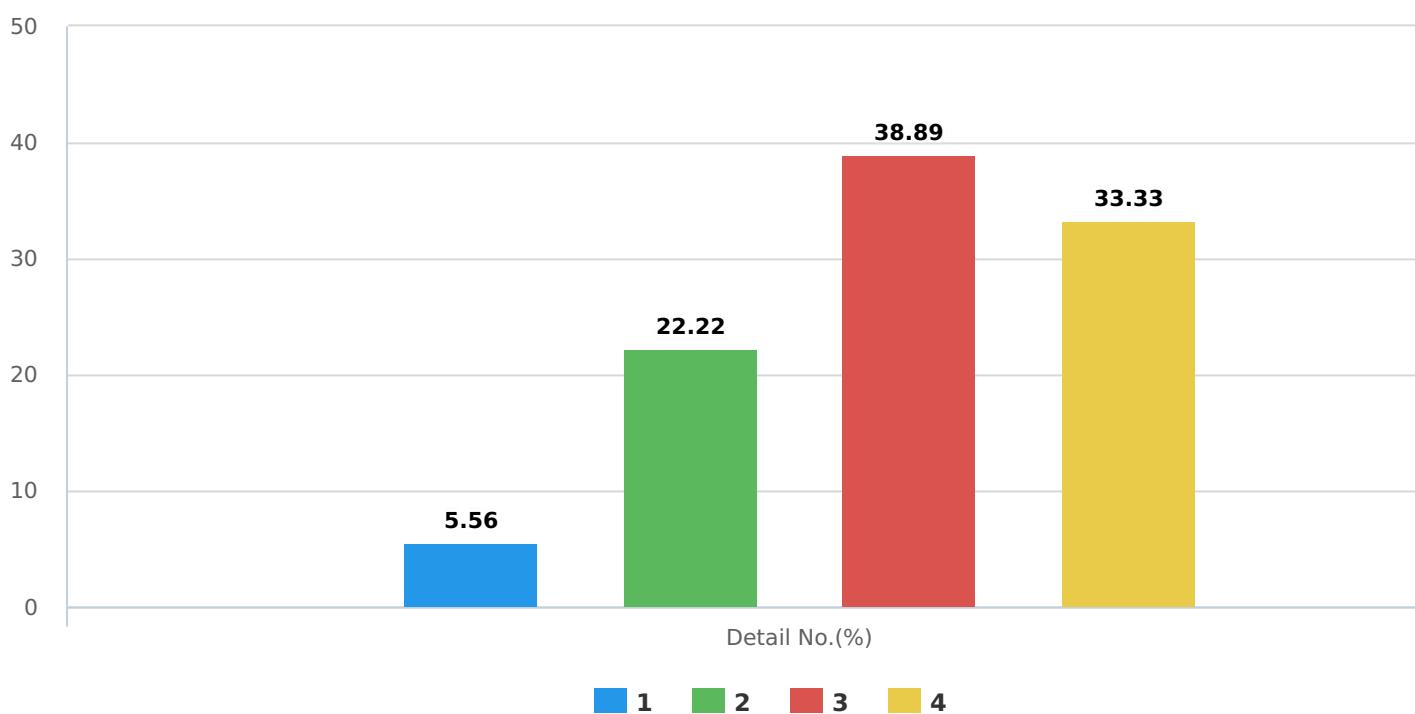


HOPE EXPERTS - Rapport au  
temps de travail ©

Je suis obligé.e de prendre des décisions hâtives

#	Question	No.	Min.	Average	Max.
7	Je suis obligé.e de prendre des décisions hâtives	18	1	3	4

#	Question	Detail No.(%)
7	Je suis obligé.e de prendre des décisions hâtives	18 (100%)
	1	1 (5.56%)
	2	4 (22.22%)
	3	7 (38.89%)
	4	6 (33.33%)



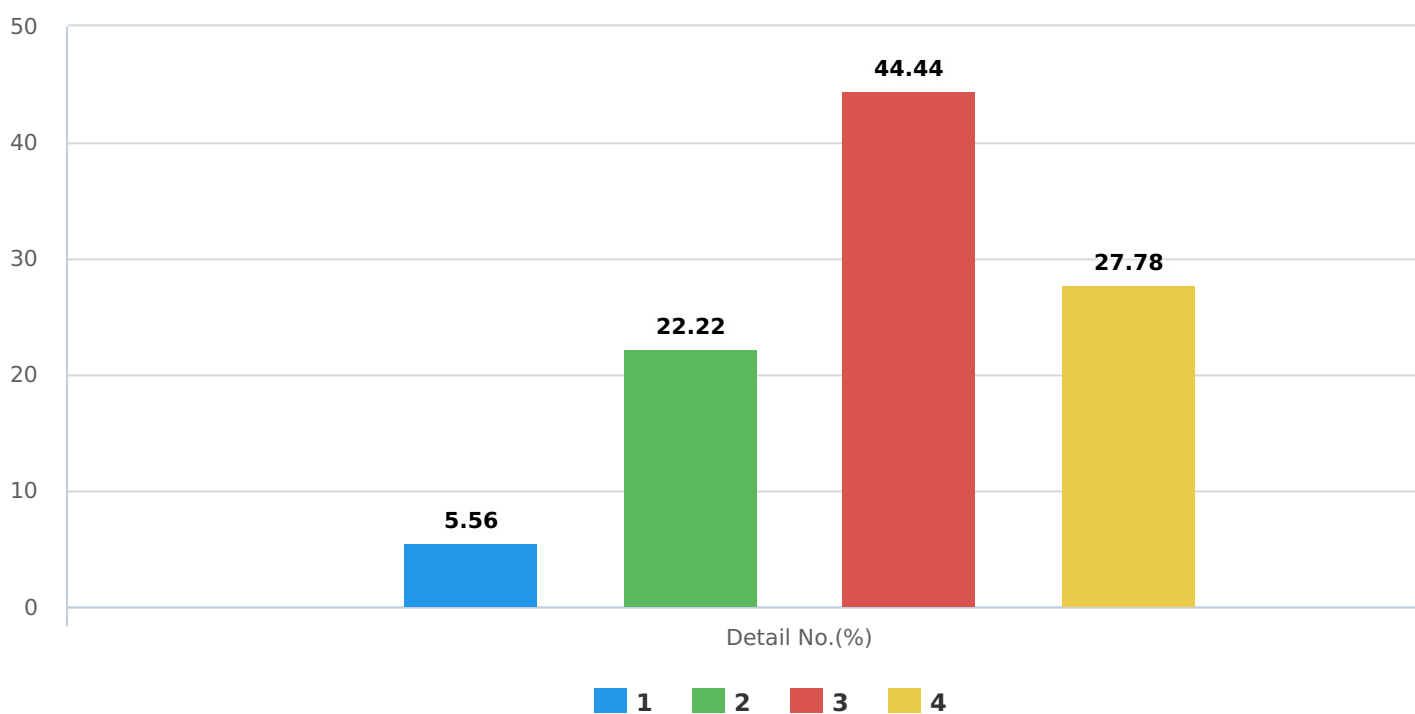


## HOPE EXPERTS - Rapport au temps de travail ©

J'effectue des tâches que d'autres devraient faire à ma place

#	Question	No.	Min.	Average	Max.
8	J'effectue des tâches que d'autres devraient faire à ma place	18	1	2.94	4

#	Question	Detail No.(%)
8	J'effectue des tâches que d'autres devraient faire à ma place	18 (100%)
	1	1 (5.56%)
	2	4 (22.22%)
	3	8 (44.44%)
	4	5 (27.78%)

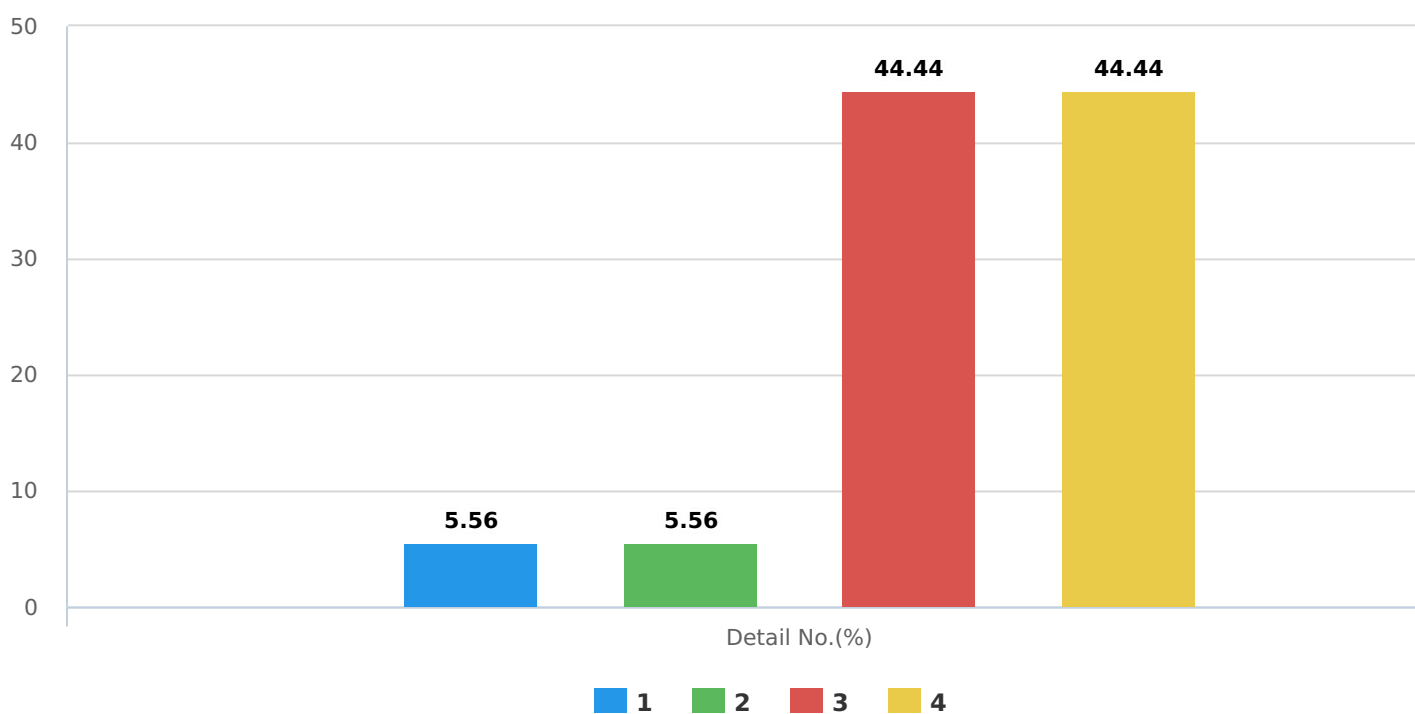


HOPE EXPERTS - Rapport au  
temps de travail ©

J'ai l'impression d'être en permanence dans l'urgence

#	Question	No.	Min.	Average	Max.
9	J'ai l'impression d'être en permanence dans l'urgence	18	1	3.28	4

#	Question	Detail No.(%)
9	J'ai l'impression d'être en permanence dans l'urgence	18 (100%)
	1	1 (5.56%)
	2	1 (5.56%)
	3	8 (44.44%)
	4	8 (44.44%)

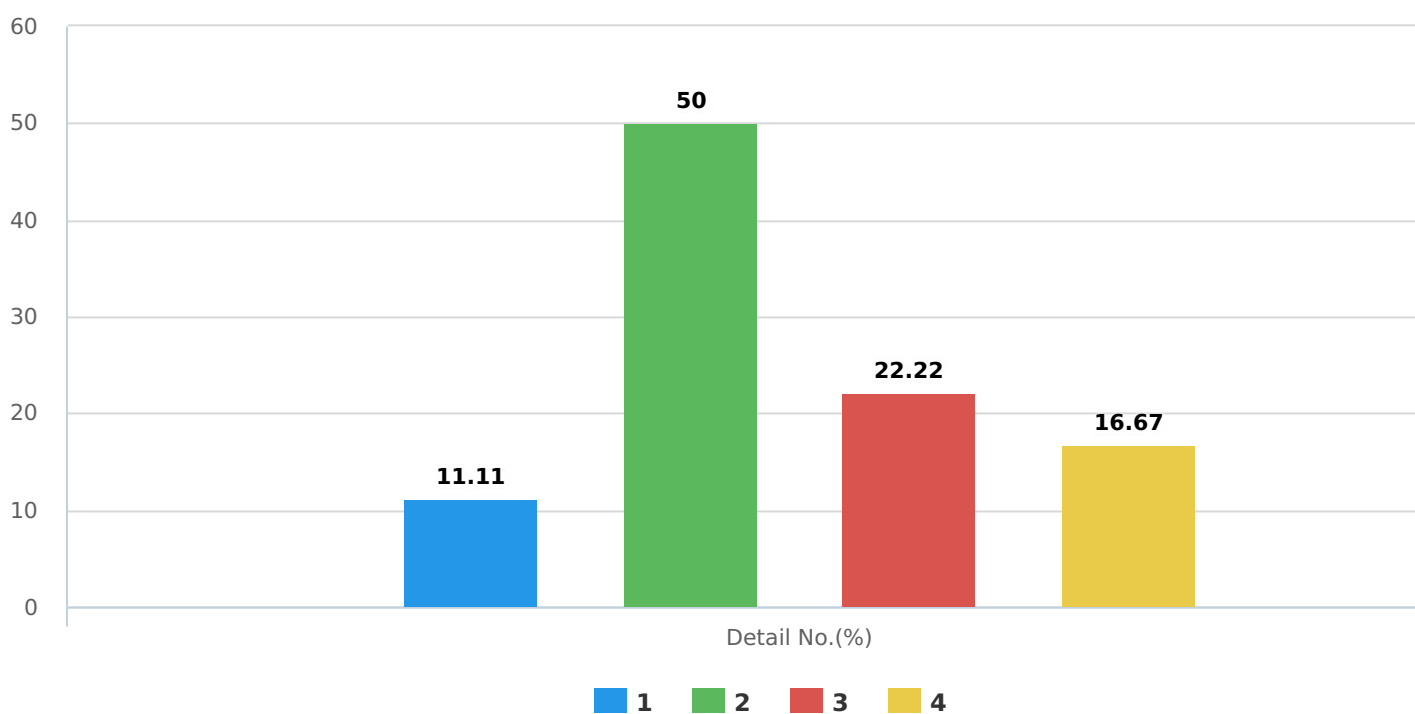


HOPE EXPERTS - Rapport au  
temps de travail ©

J'accepte systématiquement les nouvelles tâches

#	Question	No.	Min.	Average	Max.
10	J'accepte systématiquement les nouvelles tâches	18	1	2.44	4

#	Question	Detail No.(%)
10	J'accepte systématiquement les nouvelles tâches	18 (100%)
	1	2 (11.11%)
	2	9 (50%)
	3	4 (22.22%)
	4	3 (16.67%)

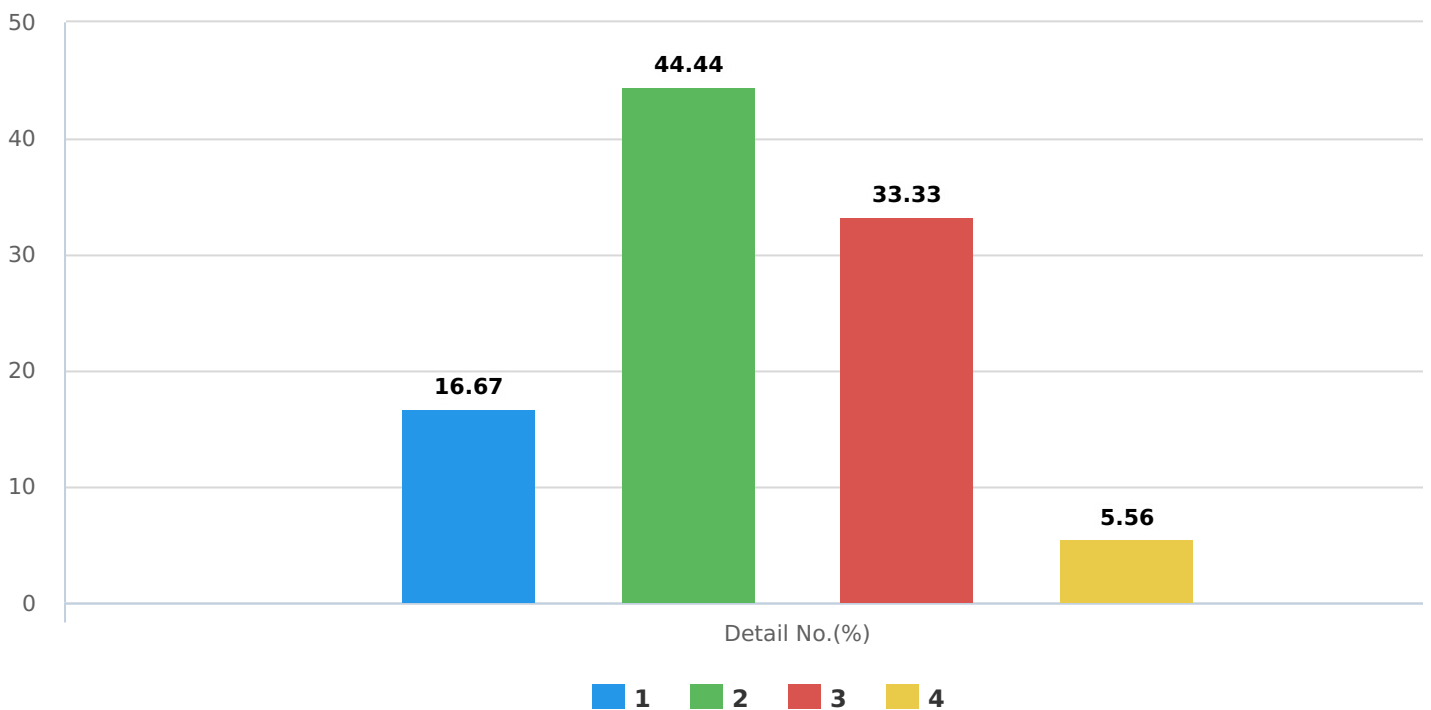


HOPE EXPERTS - Rapport au  
temps de travail ©

Il m'est difficile de me rendre disponible pour un rendez-vous imprévu

#	Question	No.	Min.	Average	Max.
11	Il m'est difficile de me rendre disponible pour un rendez-vous imprévu	18	1	2.28	4

#	Question	Detail No. (%)
11	Il m'est difficile de me rendre disponible pour un rendez-vous imprévu	18 (100%)
	1	3 (16.67%)
	2	8 (44.44%)
	3	6 (33.33%)
	4	1 (5.56%)

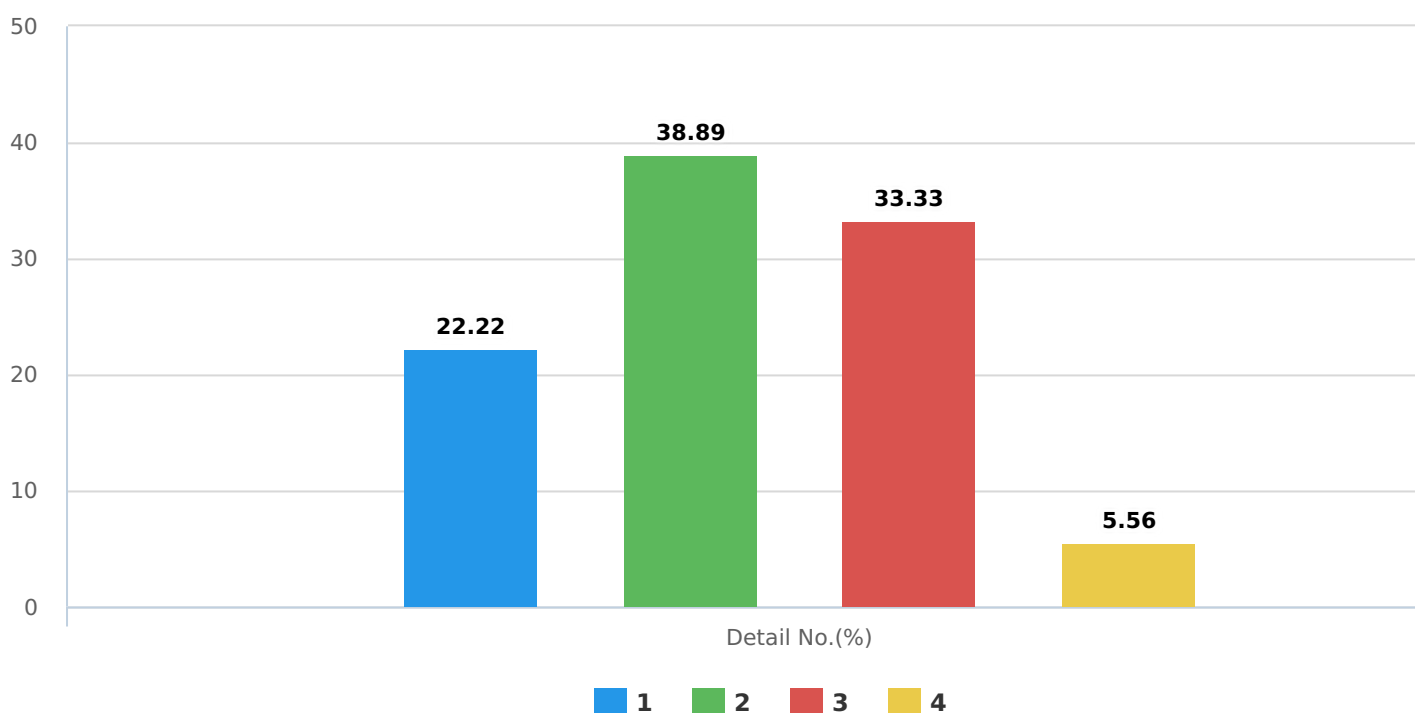


HOPE EXPERTS - Rapport au  
temps de travail ©

J'ai souvent le sentiment que la situation m'Échappe

#	Question	No.	Min.	Average	Max.
12	J'ai souvent le sentiment que la situation m'échappe	18	1	2.22	4

#	Question	Detail No.(%)
12	J'ai souvent le sentiment que la situation m'échappe	18 (100%)
	1	4 (22.22%)
	2	7 (38.89%)
	3	6 (33.33%)
	4	1 (5.56%)

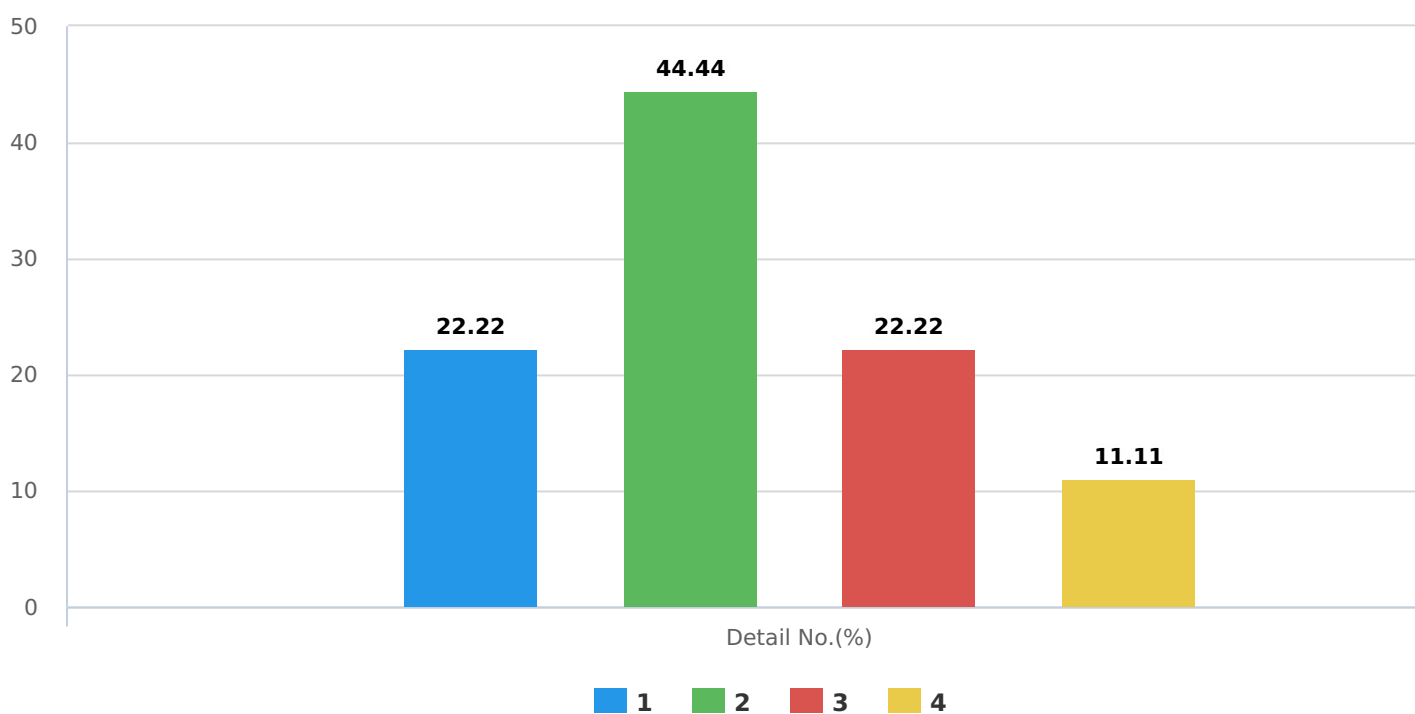


## HOPE EXPERTS - Rapport au temps de travail ©

J'ai des doutes sur les priorit s dans mon travail

#	Question	No.	Min.	Average	Max.
13	J'ai des doutes sur les priorit�s dans mon travail	18	1	2.22	4

#	Question	Detail No.(%)
13	J'ai des doutes sur les priorit�s dans mon travail	18 (100%)
	1	4 (22.22%)
	2	8 (44.44%)
	3	4 (22.22%)
	4	2 (11.11%)

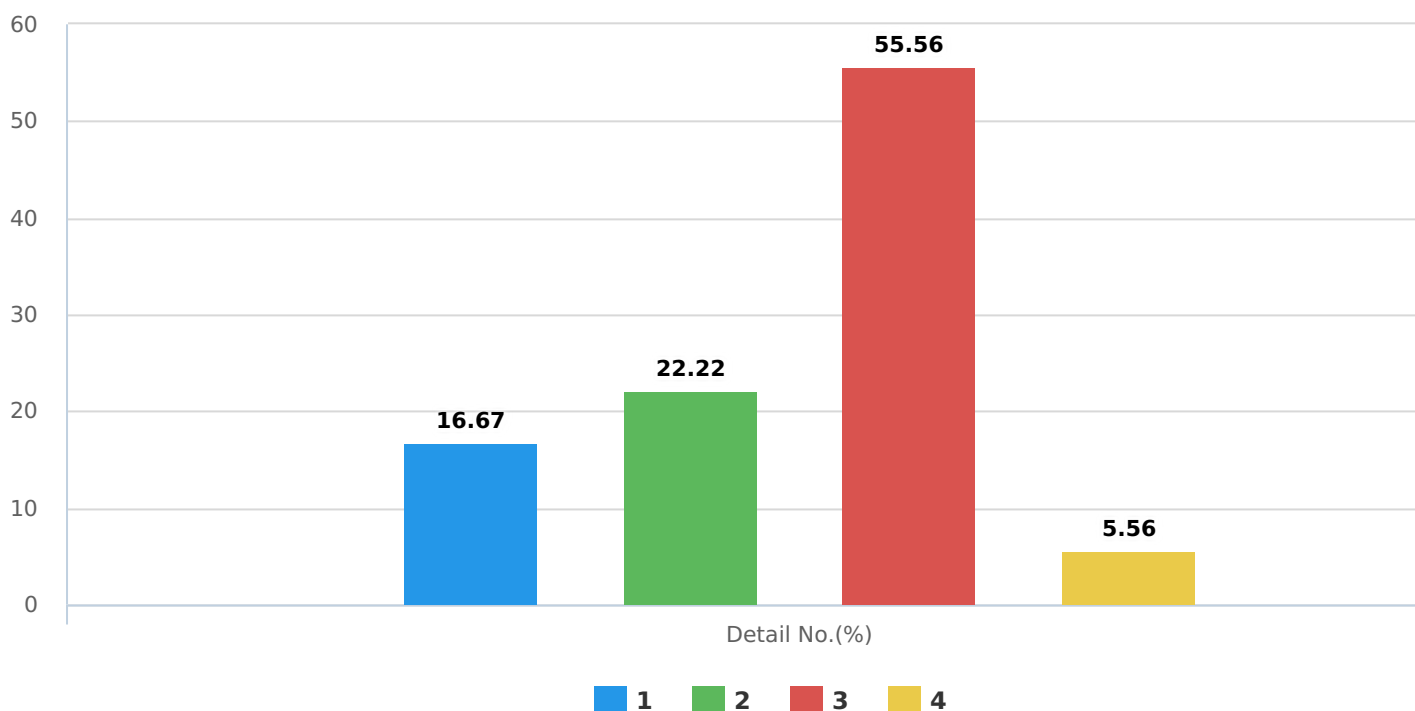


HOPE EXPERTS - Rapport au  
temps de travail ©

J'ai tendance à être perfectionniste

#	Question	No.	Min.	Average	Max.
14	J'ai tendance à être perfectionniste	18	1	2.5	4

#	Question	Detail No.(%)
14	J'ai tendance à être perfectionniste	18 (100%)
	1	3 (16.67%)
	2	4 (22.22%)
	3	10 (55.56%)
	4	1 (5.56%)

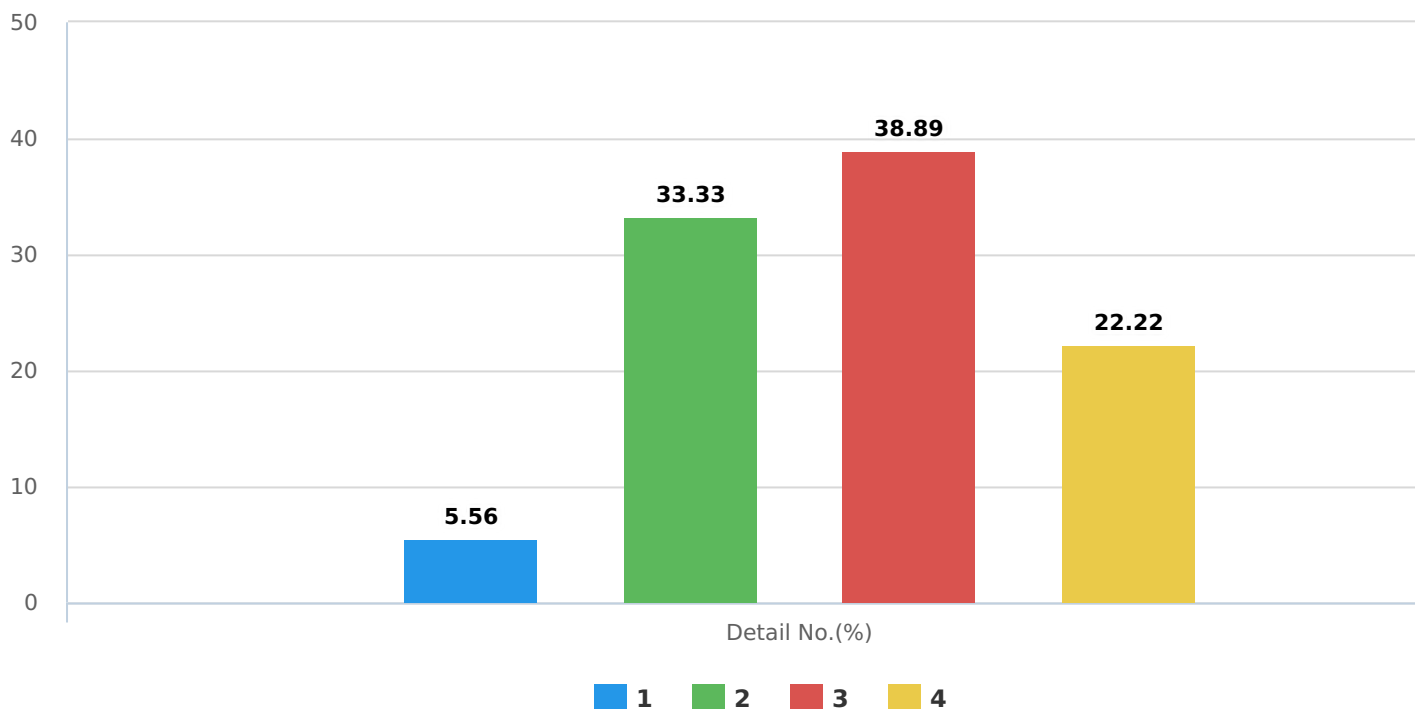


HOPE EXPERTS - Rapport au  
temps de travail ©

Je me sens surmené.e

#	Question	No.	Min.	Average	Max.
15	Je me sens surmené.e	18	1	2.78	4

#	Question	Detail No.(%)
15	Je me sens surmené.e	18 (100%)
	1	1 (5.56%)
	2	6 (33.33%)
	3	7 (38.89%)
	4	4 (22.22%)



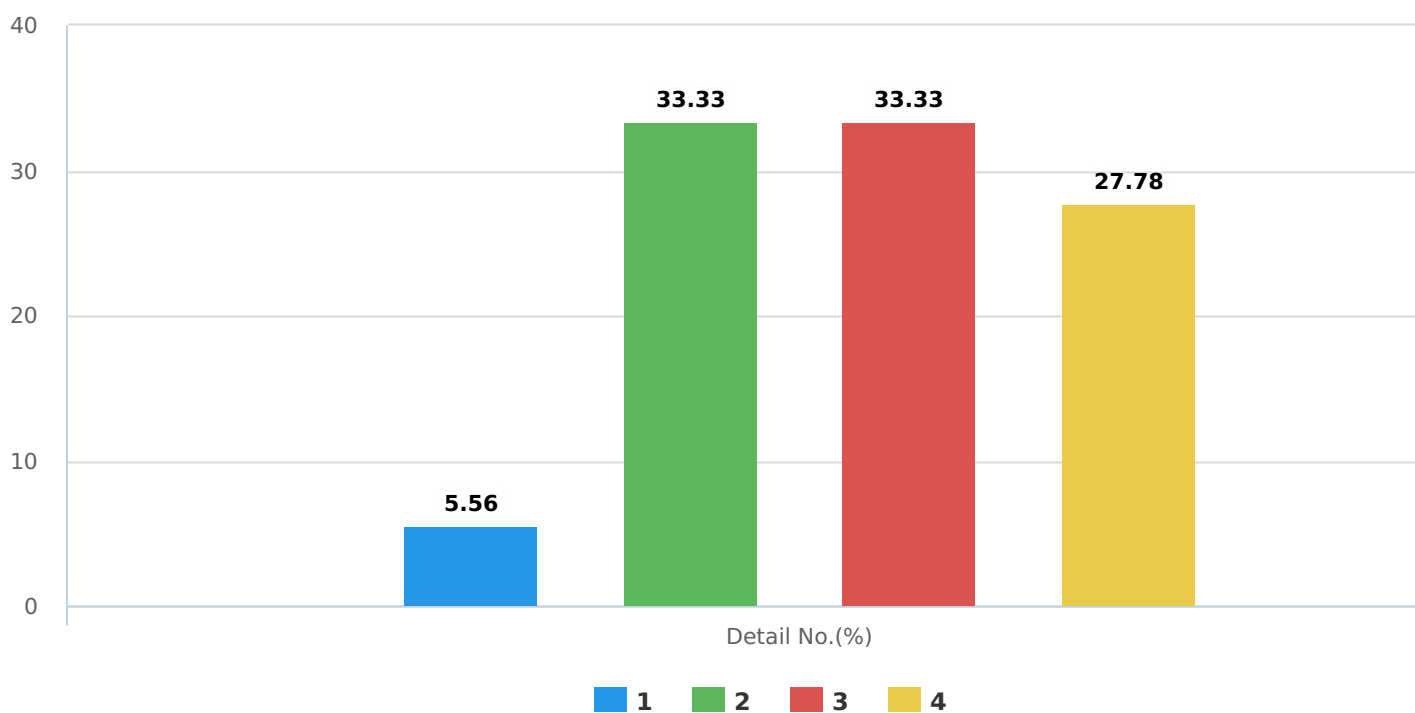


HOPE EXPERTS - Rapport au  
temps de travail ©

Je manque de temps pour ma vie familiale, sociale ou mes loisirs

#	Question	No.	Min.	Average	Max.
16	Je manque de temps pour ma vie familiale, sociale ou mes loisirs	18	1	2.83	4

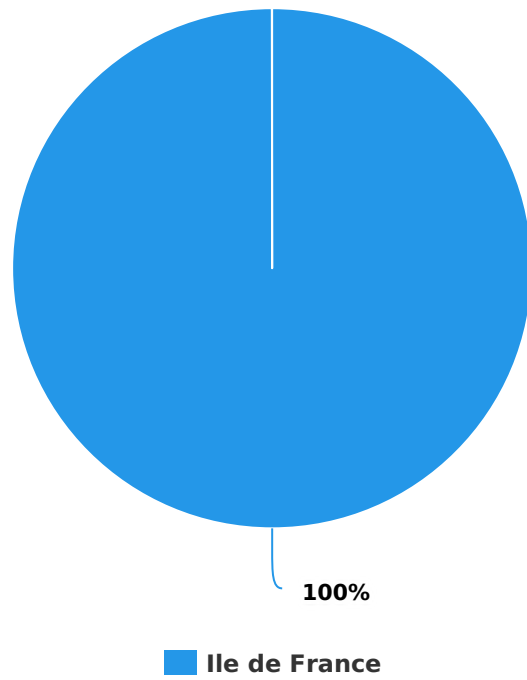
#	Question	Detail No. (%)
16	Je manque de temps pour ma vie familiale, sociale ou mes loisirs	18 (100%)
	1	1 (5.56%)
	2	6 (33.33%)
	3	6 (33.33%)
	4	5 (27.78%)



HOPE EXPERTS - Rapport au  
temps de travail ©

Région SIMPLON

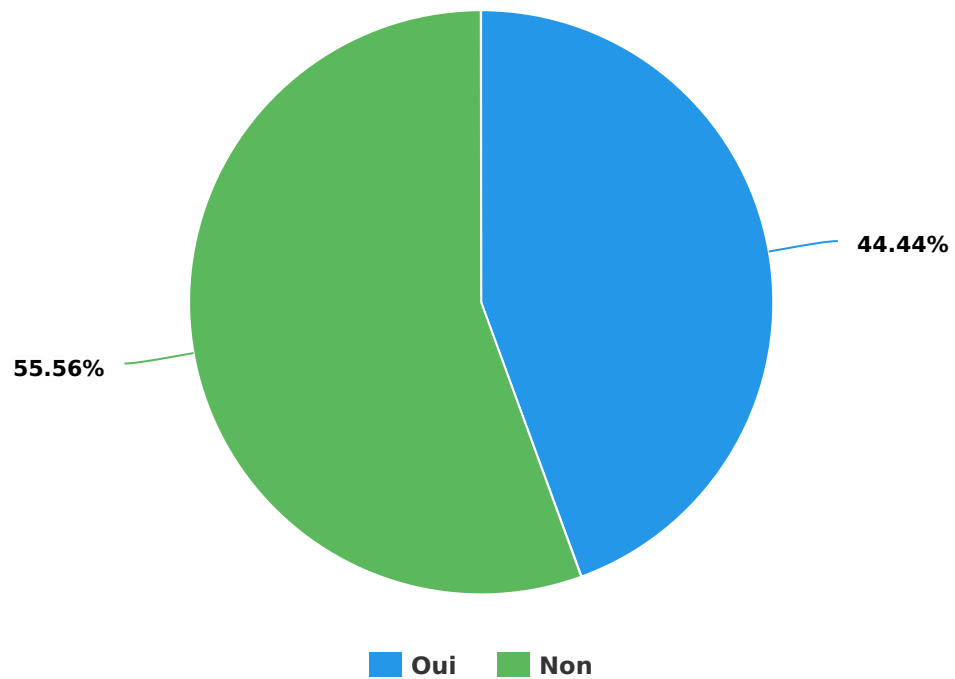
#	Question	No.	%
17	Région SIMPLON	18	100%
	Ile de France	18	100%



HOPE EXPERTS - Rapport au  
temps de travail ©

Rôle managérial

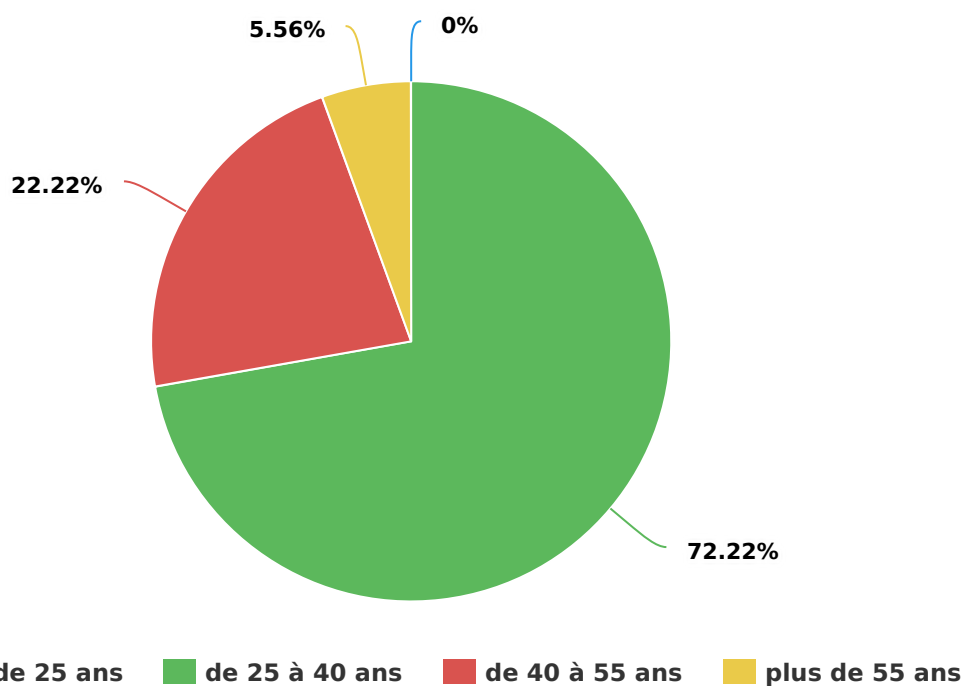
#	Question	No.	%
18	Rôle managérial	18	100%
	Oui	8	44.44%
	Non	10	55.56%



HOPE EXPERTS - Rapport au  
temps de travail ©

Ã,ge

#	Question	No.	%
19	Ãge	18	100%
	moins de 25 ans	0	0%
	de 25 à 40 ans	13	72.22%
	de 40 à 55 ans	4	22.22%
	plus de 55 ans	1	5.56%



HOPE EXPERTS - Rapport au  
temps de travail ©

Genre

#	Question	No.	%
20	Genre	18	100%
	Femme	9	50%
	Homme	9	50%

